

The SQM logo consists of the letters "SQM" in a bold, white, sans-serif font, enclosed within a white circular outline. The background of the entire page is a vibrant green, featuring a close-up photograph of hop leaves and a central hop cone, which are typical of the brewing industry.

SQM

MEMORIA ANUAL 2025

Soquimich Comercial S.A.

2025

1

CIFRAS IMPORTANTES SQMC

- PÁGINA 4 -

2

PERFIL DE LA ENTIDAD

- 2.1 Misión, Visión, Propósito y Valores
- 2.2 Información Histórica
- 2.3 Propiedad y Acciones

- PÁGINA 8 -

3

GOBIERNO CORPORATIVO

- 3.1 Marco de Gobernanza
- 3.2 Directorio
- 3.3 Comité de Directorio
- 3.4 Ejecutivos Principales
- 3.5 Adherencia a Códigos Nacionales o Internacionales
- 3.6 Gestión de riesgos
- 3.7 Relación con Grupos de Interés y el Público en General

- PÁGINA 20 -

4.

ESTRATEGIA

- 4.1 Horizontes de Tiempo
- 4.2 Objetivos Estratégicos
- 4.3 Plan de Inversión

- PÁGINA 48 -

5.

PERSONAS

- 5.1 Dotación Laboral
- 5.2 Formalidad Laboral
- 5.3 Adaptabilidad Laboral
- 5.4 Equidad Salarial
- 5.5 Acoso Laboral, Sexual y Violencia en el trabajo
- 5.6 Seguridad Laboral
- 5.7 Permiso Postnatal
- 5.8 Capacitación y Beneficios
- 5.9 Política de Subcontratación

- PÁGINA 56 -

6.

MODELO DE NEGOCIOS

- 6.1 Sector Industrial
- 6.2 Segmentación de negocios
- 6.3 Grupos de Interés
- 6.4 Propiedades e Instalaciones
- 6.5 Subsidiarias y Asociadas

- PÁGINA 74 -

7.

GESTIÓN DE PROVEEDORES

- 7.1 Pago a Proveedores
- 7.2 Evaluación a Proveedores

- PÁGINA 84 -

8.

CUMPLIMIENTO LEGAL Y NORMATIVO

- 8.1 En relación con los clientes
- 8.2 En relación con los trabajadores
- 8.3 Medioambiental
- 8.4 Libre Competencia
- 8.5 Otros

- PÁGINA 88 -

9.

SOSTENIBILIDAD

- 9.1 Métricas SASB
- 9.2 Verificación Independiente

- PÁGINA 94 -

10

HECHOS RELEVANTES O ESENCIALES

- 10.1 Hechos relevantes de Soquimich Comercial S.A. y Filiales
- 10.2 Política de operaciones habituales

- PÁGINA 106 -

11

COMENTARIOS DE ACCIONISTA Y DEL COMITÉ DE DIRECTORES

- PÁGINA 114 -

12

INFORMES FINANCIEROS

- PÁGINA 118 -

ÍNDICE



**CIFRAS IMPORTANTES
SQMC**

1.

<< Volver al índice

1. CIFRAS IMPORTANTES SQMC



UTILIDAD NETA

\$7.677

MUS\$



INGRESOS

\$140.977

MUS\$



UTILIDAD POR ACCIÓN

0,028210

us\$



EBITDA

11.278

MUS\$



ROE

11,50%



DOTACIÓN DE MUJERES

46%



PERFIL DE LA ENTIDAD

2.

2.1 Misión, Visión, Propósitos y Valores

2.2 Información Histórica

2.3 Propiedad y Acciones

2.1 MISIÓN, VISIÓN, PROPÓSITO Y VALORES

Somos una empresa que impulsa la innovación focalizada en eficiencia de la nutrición mineral para apoyar el desarrollo de una agricultura más sostenible, contribuyendo así a la alimentación de una población en aumento y con mayores exigencias globales.



Ser una compañía reconocida por propuestas de nutrición mineral innovadoras y eficientes, que permitan la producción de alimentos de forma cada vez más sostenible y entregando suelos cada vez más fértiles para las futuras generaciones.



Como empresa asumimos el desafío del aumento en la demanda alimentaria de una población creciente y la búsqueda por minimizar el impacto ambiental asociado. En tal sentido, trabajamos orientados a la generación de tecnologías nutricionales complementarias, que aumenten la eficiencia y minimicen el impacto ambiental, para apoyar e impulsar en conjunto con nuestros clientes una agricultura más sostenible.

PROPÓSITO



NUESTROS VALORES

Nuestra compañía respeta en su integridad los derechos humanos, cumpliendo con toda la normativa legal vigente, en particular el código del trabajo y legislación complementaria, la cual, a su vez, está alineada con estándares internacionales. No obstante, no adherimos a los principios rectores, guías o estándares equivalentes.

INNOVACIÓN



Desafiar lo establecido, buscando y desarrollando nuevas soluciones, impulsando el cambio de manera responsable y adaptándonos a las nuevas exigencias mundiales.

Apoyar, asesorar y trabajar colaborativamente con proveedores, distribuidores, agricultores y colaboradores para la generación de prácticas de fertilización más eficientes y sostenibles.



CERCANÍA

SOSTENIBILIDAD



Conectar los potenciales productivos con el crecimiento en la sostenibilidad del rubro, impulsando nuevas tendencias y tecnologías que permitan minimizar el impacto medio-ambiental y contribuir a la alimentación de la población.

Buscar la excelencia de manera responsable y consistente, con el fin de marcar la diferencia en cada iniciativa y desafío abordado.



COMPROMISO

<< Volver al índice

2.2 INFORMACIÓN HISTÓRICA

- SQMC es creada como filial de la Sociedad Química y Minera de Chile S.A.
- Se inicia la investigación comparativa entre Salitre Sódico v/s Urea.
- Se inicia el proyecto de mezclas NPK granulados y el proyecto de fertilizantes solubles con el producto Ultrasol®. También se introduce el Nitrato de Potasio al mercado nacional.
- Se desarrolla el fertilizante nitrogenado Supernitro.

1987 - 1991

- Se incorporan mezclas forestales y se introduce la Roca fosfórica parcialmente acidulada al mercado.
- Se crean nuevas plantas de mezclado en San Antonio, Región de Valparaíso y Río Negro, Región de Los Lagos.
- Se da inicio al servicio de fórmulas solubles a pedido.

1992 - 1996

- Se introduce el Muriato de Potasio y Sulfato de Potasio de producción nacional.
- Introducción de "SOQUITAINER" para la entrega del fertilizante a granel y servicio de análisis de suelo Soquitest.
- Organización del 1er Seminario Internacional de Fertirriego.
- Lanzamiento de nueva edición de la Agenda del Salitre y el Libro Azul.

1997 - 2001

- Se pone en marcha el centro logístico y la Planta NPK Solubles, ambos en San Antonio, Región de Valparaíso.
- Se adquiere Norsk Hydro Chile S.A.
- Se realiza el 2do Seminario Internacional de Fertirriego.
- Lanzamiento de la línea de nutrientes foliares Speedfol®.
- Se realiza 3er Seminario Internacional de Fertirriego y el 1er Congreso de Agribusiness en conjunto con Seminarium y la Universidad de Harvard.

2002 - 2006

2025

- Se inaugura el centro de extensión SQMC de Osorno, focalizándolo en el entendimiento del fertilizante mineral en el ambiente de producción específico de la zona, apoyando la sostenibilidad del rubro.
- Comienza a utilizarse Soquiexperto CO₂ en las propuestas de mezclas de fertilizantes tanto línea Qrop como Ultrasol, con el foco de optimizar, costos, dosis y huella de CO₂ hasta el predio del usuario.
- Se aumenta la performance de las plantas solubles tanto San Antonio como Penco, permitiendo mejores respuestas de tiempos de despacho de fórmulas Ultrasol Especial.
- Luego de varias temporadas de ensayos, se incorpora comercialmente la línea ProCación focalizada en primera instancia en la línea Ultrasol.
- Se incorporan a todas las plantas departamentos de calidad, habilitados con infraestructuras y equipamiento.

2024 - 2019

- Introducción comercial de Ultrasol ProhydriQ, innovación que aumenta la eficiencia de uso de agua.
- Consolidación de Propuestas de Alta Eficiencia (PAE) para optimizar cantidad de fertilizante a utilizar, minimizando impactos.
- Implementación en oficina SQMC Temuco, del primer Centro de Extensión PAE, que permite interactivamente profundizar en el conocimiento e impacto de fertilizantes en la sostenibilidad alimentaria.
- Se elabora Soquiexperto CO₂, software y aplicación vanguardista que optimiza personaladamente, costo, dosis y huella de CO₂ del fertilizante hasta el predio del cliente.
- Nueva planta automatizada de fertilizantes solubles en San Antonio, Región de Valparaíso, que permite aumentar la capacidad productiva de la línea Ultrasol e implementación de planta similar en Penco, Región del Bío-Bío.

2018 - 2012

- Implementación del proyecto Premium Range, junto a la línea ONE de Ultrasol®.
- Se lanza el producto Adhero, fuente de nitrógeno granular eficiente para las estaciones del año más lluviosas.
- SQMC cumple 30 años, tres décadas innovando y trabajando en pro de la agricultura nacional.
- Inauguración de operaciones logísticas para la zona austral en Puerto Chincui, con nuevos estándares de producción y servicio.
- Creación de líneas ácida y solución nutritiva para Ultrasol, IQoated para impregnación de Qropmix e implementación comercial de tecnología ProP.

2011 - 2007

- Lanzamiento de: Amintec®, que minimiza la volatilización del nitrógeno; Ultrasol® Magnum P44 soluble, con propiedad acidificante; y Allganic®, fertilizante con certificación orgánica.
- Se da inicio al plan de Responsabilidad Social Empresarial y programa de prevención de riesgos.
- Se realiza el desarrollo e implementación del sistema ERP SAP en la empresa.
- Lanzamiento Qropmix® ReQoated, que impregna tecnológica y eficientemente microelementos a las mezclas físicas.

<< Volver al índice

2.3 PROPIEDAD Y ACCIONES

2.3.1 Situación de Control

La sociedad tiene como entidad controladora a SQM Industrial S.A. con el 60,64% de las acciones.

SQM Industrial S.A. es una filial directa de la Sociedad Química y Minera de Chile S.A. (SQM S.A.), la cual tiene una participación del 99,04743% en SQM Industrial S.A. de tal forma, SQM S.A. es el controlador indirecto de Soquimich Comercial S.A. El controlador no tiene acuerdo de actuación conjunta.

2.3.2 Cambios importantes en la propiedad de control

Durante 2025, no han ocurrido cambios importantes en la propiedad o control de la Compañía.

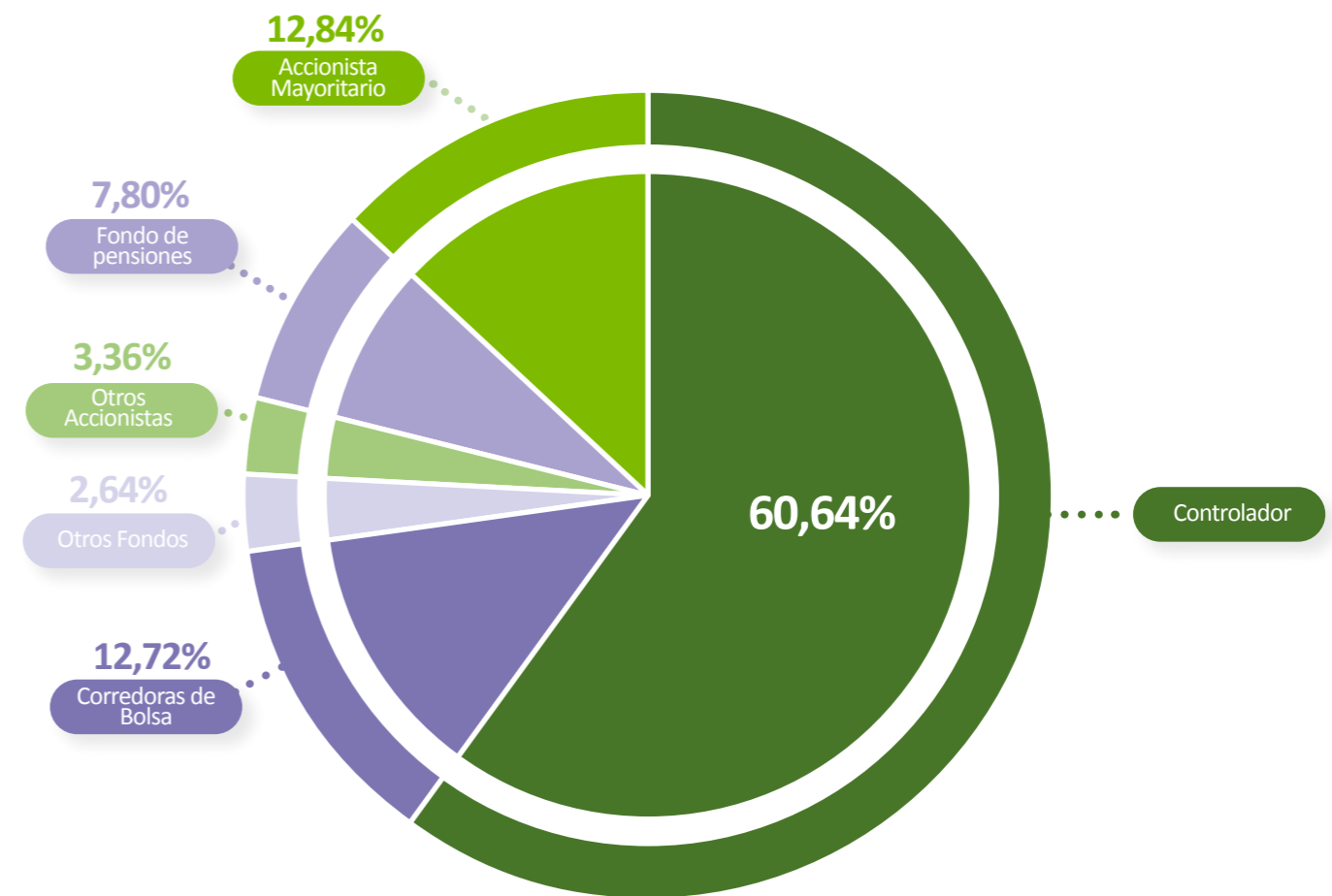
2.3.3 Identificación de socios o accionistas mayoritarios

La siguiente información se deriva de nuestros registros e informes controlados en el Depósito Central de Valores e Informados a la CMF y la Bolsa de Valores de Chile, cuyos principales accionistas son los siguientes:

ACCIONISTAS 31/12/2025	RUT ACCIONISTAS	Nº DE ACCIONES SUSCRITAS Y PAGADAS	% TOTAL DE ACCIONES
SQM INDUSTRIAL S A	79.947.100-0	165.006.993	60,64%
ITAU CORREDORES DE BOLSA LIMITADA	96.665.450-3	37.670.416	13,84%
BANCHILE CORREDORES DE BOLSA S A	96.571.220-8	10.684.744	3,93%
RENTA 4 CORREDORES DE BOLSA S.A.	76.529.250-6	5.225.506	1,92%
AFP HABITAT S A PARA FDO PENSION C	98.000.100-8	4.501.381	1,65%
LARRAIN VIAL S A CORREDORA DE BOLSA	80.537.000-9	4.194.242	1,54%
AFP PROVIDA S.A. PARA FONDO PENSION C	76.265.736-8	3.568.219	1,31%
AFP HABITAT S.A. FONDO TIPO A	98.000.100-8	2.462.299	0,90%
CONSORCIO C DE B S A	96.772.490-4	2.387.498	0,88%
BTG PACTUAL CHILE S A C DE B	84.177.300-4	2.357.756	0,87%
SIGLO XXI FONDO DE INVERSION	76.100.825-0	1.952.184	0,72%
FM BANCHILE DIVIDENDOS ACCIONES CHILENAS	96.767.630-6	1.693.185	0,62%
Total Accionistas Mayoritarios		241.704.423	88,82%
Total Otros Accionistas		30.412.268	11,18%
Total Accionistas		272.116.691	100,00%

Según lo informado por Inversiones Wachicien SPA, RUT 76.589.918-4, poseedor de un 12,84% de las acciones de SQMC, su socio controlador es el señor Bogdan Borkowski Sala, director de SQMC, estas inversiones se encuentran en custodias en Itaú Corredores De Bolsa Limitada.

El siguiente gráfico representa la propiedad y principales grupos de accionistas al 31 de diciembre de 2025:



<< Volver al índice

2.3.4 Acciones, sus características y derechos

Descripción de serie de acciones

El capital de la sociedad está representado por 272.116.691 acciones ordinarias sin valor nominal, de serie única, de un voto por acción y totalmente suscritas y pagadas que se encuentran admitidas en cotización en la Bolsa de Comercio de Santiago de Chile y en la Bolsa Electrónica de Chile.

Política de dividendos

Según lo establece la Ley de Sociedades Anónimas, salvo acuerdo diferente adoptado en la junta respectiva, por la unanimidad de las acciones emitidas, las sociedades anónimas abiertas deben distribuir anualmente dividendos de acuerdo con la política de dividendos decidida por el Directorio de la Sociedad, por a lo menos el 30% de las utilidades líquidas del ejercicio comercial terminado al 31 de diciembre, a menos que la sociedad tenga pérdidas no absorbidas de años anteriores.

El Directorio de la Sociedad, conforme con lo dispuesto por la Circular N°687 de la Comisión para el Mercado Financiero, informó la siguiente Política de Dividendos para el Ejercicio Comercial del año 2025 a la Junta Ordinaria de Accionistas de SQMC S.A., que se celebró el día 23 de abril del 2025:

Repartir y pagar, por concepto de dividendos y en favor de los accionistas respectivos, el 100% de la utilidad líquida que obtenga SQMC S.A., durante el año 2025.

Pagar y distribuir el dividendo total definitivo equivalente al 100% de las utilidades líquidas del ejercicio comercial 2025 dentro de los 30 días siguientes a la fecha de celebración de la Junta de Accionistas que acuerde el pago.

La política no considera el pago de dividendos eventuales ni provisorios.

Se señaló también que la Política de Dividendos antes descrita corresponde a la intención o expectativas del Directorio en relación con tal materia. En consecuencia, el cumplimiento de dicha Política de Dividendos queda necesariamente condicionada a las utilidades líquidas que en definitiva se obtengan, a los resultados que indiquen las proyecciones periódicas de SQMC S.A., o a la existencia de determinadas condiciones que pudieren afectarlas. No obstante, lo anterior, SQMC S.A., en la medida que dicha Política de Dividendos efectivamente sufra algún cambio sustancial, oportunamente comunicará e informará acerca de tal situación en carácter de hecho esencial.

Información estadística: Dividendos

La Sociedad ha repartido los siguientes dividendos por acción, en los años que se indican:

AÑO DE DISTRIBUCIÓN	UTILIDADES DEL EJERCICIO	MUS\$	US\$/ACCIÓN
2021 (Eventual)	Acumuladas	5.000	0,01837
2021 (Eventual)	Acumuladas	10.000	0,03675
2022 (Definitivo)	2021	15.056	0,05533
2023 (Definitivo)	2022	14.120	0,05189
2024 (Definitivo)	2023	9.749	0,03583
2025 (Definitivo)	2024	8.799	0,03233

Información estadística: Transacciones en bolsas

Soquimich Comercial S.A., cotiza sus acciones en la Bolsa de Comercio de Santiago, Bolsa de Valores, Bolsa de Corredores / Bolsa de Valores y en la Bolsa Electrónica de Chile.

2025				
	CANTIDAD	PRECIO (\$)	MONTOS TRANSADOS (\$)	PRESENCIA BURSÁTIL (*)
1°	2.108.796	315	663.450.163	5,00%
2°	4.729.400	376	1.779.320.899	12,78%
3°	2.734.378	380	1.040.401.586	16,11%
4°	2.677.826	385	1.031.723.371	17,78%

(*) Considera las transacciones efectuadas en la Bolsa de Comercio de Santiago y Bolsa Electrónica, hasta el día anterior a la fecha de cierre de cada trimestre.

A partir del 3 de julio del 2012 las acciones de Soquimich Comercial S.A., son consideradas Valores de Presencia Bursátil, de acuerdo con la NCG N° 327 de la CMF, en atención a que, a contar de dicha fecha, cuentan con Market Maker, según contrato suscrito con Larraín Vial S.A., Corredora de Bolsa, con una vigencia de 180 días desde del 20 de junio de 2012, renovable automática y sucesivamente por períodos de 180 días cada uno; y que se encuentra vigente.

Información estadísticas: Número de accionistas

El número total de accionistas registrado al 31 de diciembre de 2025 fue de 250.

Otros Valores distintos a las acciones

La sociedad no cuenta con otros valores distintos a las acciones.



GOBIERNO CORPORATIVO

3.

- 3.1 Marco de Gobernanza
- 3.2 Directorio
- 3.3 Comité de Directorio
- 3.4 Ejecutivos Principales
- 3.5 Adherencia a Códigos Nacionales o Internacionales
- 3.6 Gestión de Riesgos
- 3.7 Relación con Grupos de Interés y el Público en General

3.1 MARCO DE GOBERNANZA

En SQMC tenemos un alto estándar de cumplimiento, integridad y responsabilidad como la manera de garantizar la ética, transparencia, equidad, compliance y sostenibilidad de nuestras operaciones.

Gestión de conflicto de intereses y canales de denuncia

SQMC utiliza un sistema de Gestión de Conflicto de intereses para prevenir o detectar con anticipación hechos de corrupción, fraude o soborno. El Sistema previene riesgos inmediatos, cercanos, que están al alcance de la mano de cualquier persona dentro de la organización, actúa siempre de la misma manera y sin importar el rol o función que desempeñe.

SQMC cuenta con una Política de Conflicto de Interés, que tiene por objeto, establecer y promover ciertos principios generales de probidad que deben dirigir las actuaciones de los trabajadores de SQMC, entregándoles, además, herramientas para que puedan identificar, declarar, manejar y solucionar adecuadamente situaciones de posibles conflictos de interés.

SQMC implementó, durante el año 2024, una Política contra el soborno y la corrupción, la cual no sufrió modificaciones durante el año 2025. Esta Política se aplica a todas las operaciones de la organización, así como a todos los directores, gerentes, ejecutivos y rol general; y a todos quienes directa o indirectamente le presten servicios a la compañía. Asimismo, SQMC requiere que todos los proveedores, clientes, distribuidores, agentes, contratistas, subcontratistas, consultores, representantes, intermediarios y cualesquiera otros

terceros asociados con SQMC o que realicen operaciones comerciales en representación de SQMC (en conjunto, "Socios Comerciales") cumplan con esta Política.

Modelo Prevención del Delito (MPD). Durante el año 2024, se implementó un nuevo Modelo de Prevención del Delito (MPD) sobre la base de lo dispuesto en la Ley N° 20.393 y sus actualizaciones, que establece la Responsabilidad Penal para las Personas Jurídicas por la comisión de una serie de delitos listados en la misma ley y sus reformas, el cual no sufrió modificaciones durante el año 2025.

Originalmente, los delitos contemplados en la Ley N° 20.393 eran tres (Lavado de Activos, Financiamiento del Terrorismo y Cohecho a Funcionario Público Nacional o Extranjero), pero con el tiempo se fueron incorporando otros y la Ley N.º 21.595, sobre Delitos Económicos y Medioambientales, la cual incorporó más de 245 hipótesis delictivas que generan responsabilidad penal para las personas jurídicas desde septiembre de 2024. En base a estas actualizaciones se definieron los delitos aplicables a la compañía junto con su respectiva matriz de riesgo, siendo presentada a Directorio y aprobada por este último.

Durante el año 2025, la Gerencia Legal & Compliance, capacitó a los colaboradores de SQMC en materias de Prevención de Delitos, Ética, Conflicto de Interés, Corrupción, Libre Competencia y Ley Karin.

El MPD busca prevenir, evitar y detectar la comisión de delitos, especialmente de aquellos previstos por ley, estableciendo obligaciones, normas y controles dispuestos para tal efecto, así como prohibiciones, sanciones, un Canal y un Procedimiento de Denuncia.

Cabe señalar que el Encargado de Prevención de Delitos tiene la autonomía e independencia, para acceder y reportar directamente al Directorio, con el objetivo de informar sobre sus labores.

El MPD contempla actividades de prevención, detección y respuesta, incluyendo instancias de capacitación y comunicación interna para fortalecer la cultura ética de la compañía. Dentro de este ambiente de control y prevención de delitos están todas las demás políticas, procedimientos, manuales y códigos, relacionados con materias que representan riesgos potenciales, las que han sido debidamente difundidas en la organización, entre ellas:

POLÍTICA CONTRA EL SOBORNO Y LA CORRUPCIÓN

PROCEDIMIENTO PARA AGENTES DE VENTA Y DISTRIBUIDORES

PROCEDIMIENTOS PARA AUSPICIOS Y MEMBRESÍAS

POLÍTICA DE CONFLICTO DE INTERÉS

PROCEDIMIENTOS PARA DONACIONES Y APORTES

CÓDIGO DE ÉTICA

MANUAL DE LIBRE COMPETENCIA

PROCEDIMIENTO PARA INVESTIGACIONES INTERNAS Y SANCIONES

PROCEDIMIENTO DE REEMBOLSOS Y RENDICIÓN DE GASTOS

PROCEDIMIENTO PARA DENUNCIAS

PROCEDIMIENTO GENERAL PARA INICIAR RELACIONES COMERCIALES CON TERCEROS

Los Canales de Denuncia formales de SQMC corresponden a los canales del Holding SQM que incluye un formulario web (www.SQM.ethicspoint.com), cuyo acceso también se facilita en la web e intranet de la compañía; así como números telefónicos de acuerdo con la ubicación geográfica de la unidad u operación de SQMC. Es importante señalar que el uso de estos canales está protegido por mecanismos de confidencialidad, garantizando el anonimato del denunciante, de acuerdo con las legislaciones locales, se trate de trabajadores o terceros.

Las denuncias reportadas son recibidas por el área de Compliance del Holding SQM, y derivadas de forma inmediata a la Gerencia Legal & Compliance de SQMC, la que evaluará si ameritan una investigación.

<< Volver al índice

Grupos de Interés

En SQMC entendemos que nuestro desempeño y proyección en el tiempo dependen de relaciones sólidas, transparentes y de confianza con todos quienes se vinculan a nuestra actividad.

Nuestro Directorio y Administración han priorizado una gestión basada en principios de buen gobierno corporativo, ética e integridad, incorporando distintas políticas y procedimientos; y fortaleciendo nuestros sistemas de control interno, gestión de riesgos y cumplimiento

normativo, con especial atención a la prevención de delitos, la transparencia informativa y el comportamiento responsable de todos nuestros colaboradores.

Mirando hacia el futuro, reafirmamos nuestro propósito de crear valor económico, social y ambiental de manera equilibrada, integrando criterios de sostenibilidad, tecnología e innovación en la toma de decisiones estratégicas y en la operación diaria.

Investigación y Desarrollo

Soquimich Comercial S.A., directa o indirectamente vinculada con la vanguardia tecnológica mundial en materias de nutrición mineral vegetal, ha llevado a cabo una constante búsqueda de soluciones tecnológicas integrales más eficientes y rentables, que le permitan satisfacer los requerimientos nutricionales de los productores nacionales y entregar un alto estándar de calidad a sus productos y servicios.

Como resultado de una permanente investigación, análisis y adaptación, SQMC ha generado y dado a conocer a lo largo de sus años de experiencia, un conjunto de nuevos productos y servicios que han constituido soluciones integrales concretas y un significativo aporte de tecnología para el sector agrícola chileno. Este desarrollo de soluciones va a la vanguardia de las exigencias internacionales en esta materia que tienen nuestros clientes, lo que le ha permitido a SQMC tener una posición de liderazgo constante en los temas referidos a avances en nutrición vegetal en Chile.

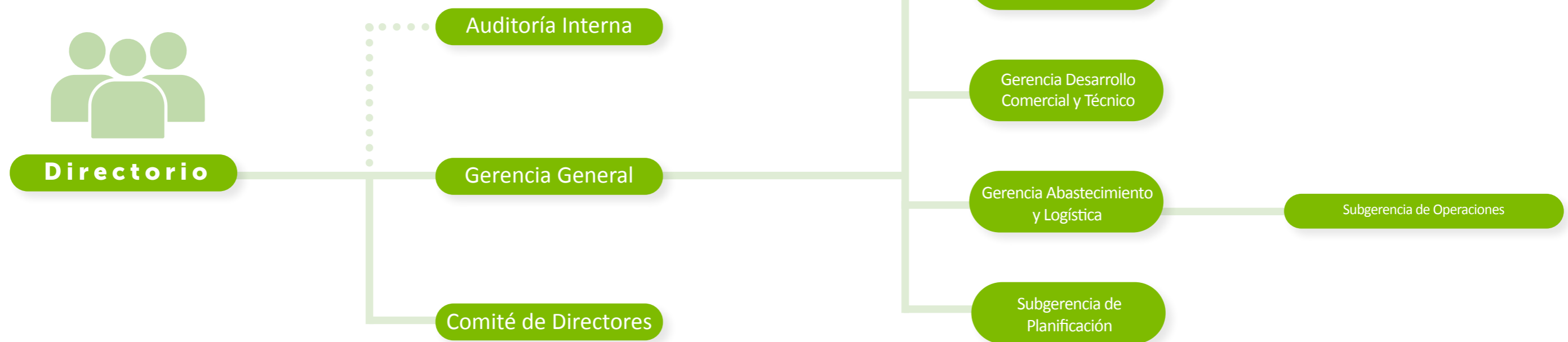
Durante el 2024 se comenzó con la generación del software y aplicación Soquiexperto CO₂, que incorpora de manera vanguardista, la optimización de costos y dosis de fertilización, junto a la huella de CO₂ de la combinación generada, valorizada hasta la entrega en el predio del cliente. Durante el 2025 se implementa la utilización de este software, permitiendo una nueva interacción entre agrónomos consultores SQMC y los clientes, incorporando información de vanguardia relativa a sostenibilidad en la nutrición mineral para toma de decisiones de cada predio específico.

Paralelamente y luego de varios ensayos y pruebas, comienza la comercialización de la línea ProCación, que permite mayor eficiencia de utilización en los cationes aplicados vía fertilizantes minerales.

Barreras Organizacionales y Políticas de contratación

Valoramos y respetamos las diferencias individuales de cada persona, que reflejadas a través de su experiencia y capacidades pueden aportar y agregar valor a la compañía, siendo la diversidad una oportunidad para eliminar barreras organizacionales, permitiendo abordar los diferentes desafíos y objetivos de la empresa desde distintas perspectivas.

Es en coherencia con lo anterior, que nuestros procesos de reclutamiento, contratación y promoción se basan en criterios objetivos, asociados exclusivamente a las aptitudes, competencias y requisitos necesarios para el desempeño del cargo. Para ello, la Compañía implementa mecanismos de reclutamiento y evalúa a los distintos postulantes en función de sus méritos, garantizando procesos justos, transparentes y libres de cualquier forma de discriminación.



3.2 DIRECTORIO

Luis Eugenio Ponce Lerou
5.370.715-7
Hombre
Chileno
PRESIDENTE

Ingeniero Mecánico Universidad Católica de Valparaíso, ex Vicepresidente de la International Fertilizer Association, 45 años de experiencia ligados a la producción y comercialización de fertilizantes, actualmente asesor del Gerente General de SQM S.A.

Fecha de nombramiento: Abril 2025

Pablo Altímiras Ceardi
13.657.862-6
Hombre
Chileno

Ingeniero Civil Industrial de la Pontificia Universidad Católica de Chile y MBA de la misma universidad. Ingresó a SQM en 2007 y desde entonces se ha desempeñado en diversos cargos en las áreas de Logística, Asuntos Regulatorios, Desarrollo y Planificación. El 2018 asume la Vicepresidencia de Negocios Litio y Yodo y posterior de Nitratos Yodo. Actualmente, se desempeña como Gerente General División Yodo y Nutrición Vegetal.

Fecha de nombramiento: Abril 2025

Christian Fernando Lüders Muñoz
8.647.224-4
Hombre
Chileno
DIRECTOR

Ingeniero Civil Estructural de la Pontificia Universidad Católica de Chile y MBA del IPADE (Instituto Panamericano de Alta Dirección de Empresa). Cuenta con más 20 años de experiencia en posiciones ejecutivas de empresas ligadas a la producción y comercialización de fertilizantes. Actualmente Vicepresidente Comercial para la división de fertilizantes de especialidad de SQM S.A.

Fecha de nombramiento: Abril 2025

Bogdan Gregor Borkowski Sala
7.144.108-3
Hombre
Chileno

Ingeniero de Ejecución Electrónico de la Universidad de Concepción, inversionista calificado con más de 36 años de experiencia en el mercado de capitales y financiero. Integrante del comité de vigilancia del fondo Ameris deuda inmobiliaria, miembro del Comité de Vigilancia del Fondo de Inversión Inmobiliario WEG-3 y del Fondo LarrainVial Programa de Alternativos, y de varios otros fondos de inversiones.

Fecha de nombramiento: Abril 2025

Macarena Briseño Correa
8.402.701-4
Mujer
Chilena
DIRECTORA

Ingeniero Civil de la Pontificia Universidad Católica de Chile. Cuenta con más 30 años de experiencia en áreas de Gestión, Contabilidad, Impuestos, Auditoría y Compliance. Actualmente se desempeña como Gerente de Contraloría y Gestión en SQM S.A.

Fecha de nombramiento: Abril 2025

Gerardo Andrés Illanes González
13.904.120-8
Hombre
Chileno

Ingeniero Civil Industrial de la Pontificia Universidad Católica de Chile y MBA de Goizueta Business School de Emory University, USA. Se incorporó a SQM en 2006 y desde entonces se ha desempeñado en diversos cargos en el área de Finanzas, tanto en Chile como en el extranjero. Actualmente se desempeña como Vicepresidente de Servicios Corporativos y Finanzas además de CFO de SQM S.A.

Fecha de nombramiento: Abril 2025

Francisco Javier Fontaine Salamanca
7.564.975-4
Hombre
Chileno

Abogado Universidad de Chile. Cuenta con más de 30 años de ejercicio de la profesión y experiencia en materias propias del derecho comercial, gobierno corporativo y societarias. Asesor legal de empresas en fusiones y adquisiciones, contratación internacional, joint ventures y materias vinculadas a la responsabilidad penal de la persona jurídica. Miembro del Colegio de Abogados.

Fecha de nombramiento: Abril 2025

DIRECTOR INDEPENDIENTE

Identificación de Directores

El Directorio de Soquimich Comercial S.A., está integrado por siete miembros titulares. Sus estatutos no contemplan la existencia de miembros suplentes. Soquimich Comercial S.A., es una sociedad anónima, que cotiza en bolsa, por cuanto sus accionistas son quienes proponen las candidaturas a Directores, siendo la Junta de accionistas quien los designa, bajo sistema de votación. La duración de los directores en el cargo es de tres años y la última elección de directores fue en la Junta Ordinaria de Accionistas del 23 de abril de 2025.

Política de Contratación de asesores por parte del Directorio

El Directorio, puede contratar asesores externos especializados que estime necesarios en las materias de su competencia. Los gastos relacionados con ello deben aparecer reflejados en la Memoria Anual de la Sociedad.

Durante el año 2025, se contrató a la firma Pricewaterhousecoopers Consultores Auditores Y Compañía Limitada (PwC) para la revisión y auditoría de los estados financieros consolidados de la entidad, por un monto pagado de 2.950 UF.

Inducción de nuevos integrantes del Directorio

En el mes de abril 2025, en Junta Ordinaria de Accionistas, se llevó a cabo la elección de directores, siendo reelegidos los directores que se encontraban vigentes hasta dicha fecha. Cada vez que se nombran nuevos directores, se les realiza una inducción siendo un proceso que les proporciona la información y el apoyo necesarios para que puedan desempeñar su función de manera efectiva.

El objetivo de la inducción es que los nuevos directores

comprendan la organización, sus negocios, sus riesgos, sus políticas y procedimientos. También se busca que se sientan seguros y que puedan contribuir al éxito de la organización.

El programa de inducción incluye una combinación entre materiales escritos, reuniones personales con los ejecutivos, visitas a instalaciones productivas, sesiones informativas o capacitaciones según sea apropiado.

Remuneración de Directores

En la Junta Ordinaria de Accionistas, celebrada el 23 de abril de 2025, los accionistas aprobaron las remuneraciones correspondientes a los miembros del Directorio para el ejercicio comercial 2025. Dichas remuneraciones fueron establecidas en Unidades de Fomento (UF).

NOMBRE DIRECTOR	2025		2024	
	DIRECTORIO MUS\$	TOTAL ANUAL MUS\$	DIRECTORIO MUS\$	TOTAL ANUAL MUS\$
Bogdan Borkowski	21	21	18	18
Francisco Javier Fontaine	21	21	18	18
Gerardo Illanes	21	21	18	18
Luis Eugenio Ponce Lerou	21	21	18	18
Christian Lüders Muñoz	21	21	18	18
Macarena Briseño Correa	21	21	18	18
Pablo Altímiras Ceardi	21	21	18	18
Totales	147	147	126	126

Las cifras se encuentran en miles de dólares estadounidenses.

Los integrantes del directorio perciben una cantidad fija, bruta y mensual independiente de la cantidad de sesiones que se efectúen o no durante el mes respectivo.

Reuniones con Área de Gestión de riesgos y Auditoría interna

El Directorio debe informarse a través del comité de directores, al menos dos veces al año, de situaciones relacionadas con el responsable del área de Auditoría Interna o Encargado de Prevención de Delitos de la compañía, en especial:

Programa de Auditoría



Estatus de las Auditorías



Recomendaciones y/o Mejoras

**Visitas a terreno**

Durante el año 2025 no fueron realizadas visitas a terreno por parte de los directores. Respecto a los ejecutivos principales, el Gerente General como también gerentes de las distintas áreas realizaron diversas visitas a las dependencias e instalaciones de Soquimich Comercial S.A.

Evaluación y capacitación del Directorio

Durante el año 2025 se realizó una sesión para capacitar en materia de Libre Competencia a los directores, como asimismo, se realizó una sesión para capacitar en materia de Manejo de Información de Interés para el Mercado.

Reuniones ordinarias de Directorio

Como se señala en el artículo 15 de los Estatutos de la Compañía, el Directorio se reunirá o sesionará al menos una vez al mes. Los directores pueden asistir a las reuniones en forma presencial o bien vía remota, para lo cual existen los medios apropiados. Se espera que los miembros del Directorio y del Comité, asistan a las reuniones debidamente preparados y que permanezcan durante toda la sesión. El Directorio aprueba el calendario de sesiones tanto para el Directorio como para el comité. El Gerente General envía con antelación la citación y/o agenda para cada sesión.

De acuerdo al artículo 13 de los Estatutos de la Compañía, el Director que no concurra a tres sesiones consecutivas sin causa calificada como suficiente por el Directorio, cesará de pleno derecho en el ejercicio de su cargo y deberá ser reemplazado sin más trámite. En tal caso y en los de incompatibilidad, renuncia, remoción, muerte, quiebra o cualquier otra incapacidad de un Director que le inhabilite para ejercer su cargo, el Directorio procederá a nombrar el o los reemplazantes que durarán en sus funciones hasta la próxima Junta de Accionistas en que se deberá proceder a elegir a la totalidad de los directores.

Adicionalmente, el quorum para que sesione el Directorio es de cuatro de sus miembros y los acuerdos se adoptarán por la mayoría de los directores asistentes. En caso de empate, decidirá el voto del que presida la sesión. El quorum para que sesione el Comité de Directores será de dos de sus miembros y los acuerdos se adoptarán por la mayoría de los directores asistentes. En caso de empate, decidirá el voto del que presida la sesión.

La agenda para cada reunión será establecida por la gerencia de la compañía y el presidente del Directorio, considerando las sugerencias de otros miembros del equipo de gerencia y del Directorio.

Cada Director puede recomendar temas para la agenda y puede, así también, plantear nuevos puntos no mencionados en el programa.

Durante el año 2025, el Directorio se reunió 16 veces, siendo 12 reuniones ordinarias y 04 reuniones extraordinarias.

Plan de continuidad operacional

De conformidad con lo dispuesto en el artículo 9 de los Estatutos Sociales, SQMC es administrada por un Directorio compuesto por siete miembros. En el cual, al menos uno de ellos tiene la calidad de Director Independiente, en los términos establecidos por la Ley N° 18.046 sobre Sociedades Anónimas y tanto su designación como su eventual reemplazo se realizan de acuerdo con lo señalado en dicha ley.

El Presidente del Directorio es elegido mediante el voto favorable de la mayoría absoluta de los directores presentes. El Directorio en su totalidad es elegido de manera regular cada tres años por la Junta de Accionistas. No obstante, el Directorio se encuentra facultado para designar reemplazos con el objeto de cubrir vacantes que se produzcan entre períodos

Sistema de Información

El Directorio y su Comité reciben la agenda de los asuntos a tratar antes de cada reunión de Directorio o de Comité. También reciben o pueden solicitar reportes con el análisis de los principales temas relacionados con la información operacional y financiera.

Todos los directores pueden contactar a los ejecutivos de la Compañía en cualquier momento para discutir cualquier aspecto sobre los negocios de SQMC. Además, el Directorio insta a la gerencia general a invitar, cuando sea apropiado, a las reuniones de Directorio a aquellos ejecutivos, que puedan brindar conocimiento sobre los asuntos a discutir.

Por otra parte, el Directorio además está informado de los distintos canales de denuncia con los que cuenta la compañía a modo de dar cumplimiento a la Ley 20.393, Conflicto de Interés, Acoso laboral, Acoso sexual y Violencia en el Trabajo.

En cuanto a las actas finales de las sesiones de directorio o comité de directores, los directores reciben una copia del acta definitiva de la sesión, según corresponda, de forma automática, una vez que el acta se encuentre firmada – electrónicamente– por cada uno de sus miembros.

Brecha Salarial del Directorio

De acuerdo con el artículo 17 de los estatutos de la compañía, los directores serán remunerados por sus funciones, y esta será determinada anualmente por los accionistas en la junta anual respectiva. Por lo tanto, en la junta ordinaria de accionistas de la compañía, estos aprobaron las remuneraciones de los directores de la compañía, los cuales van a percibir una cantidad fija bruta y mensual independiente de la cantidad de sesiones que se efectúen. Por lo tanto, el Directorio no tiene brecha salarial por género.

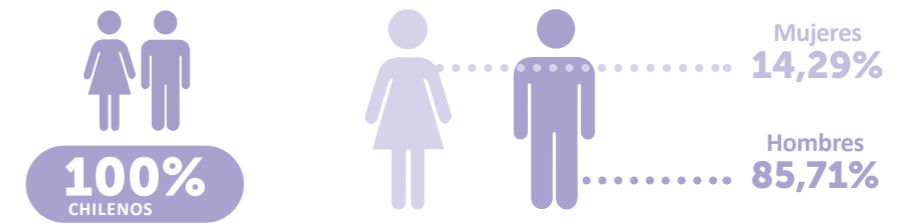
Situación de discapacidad del Directorio

Actualmente en el Directorio no se encuentra ningún director en situación de discapacidad.

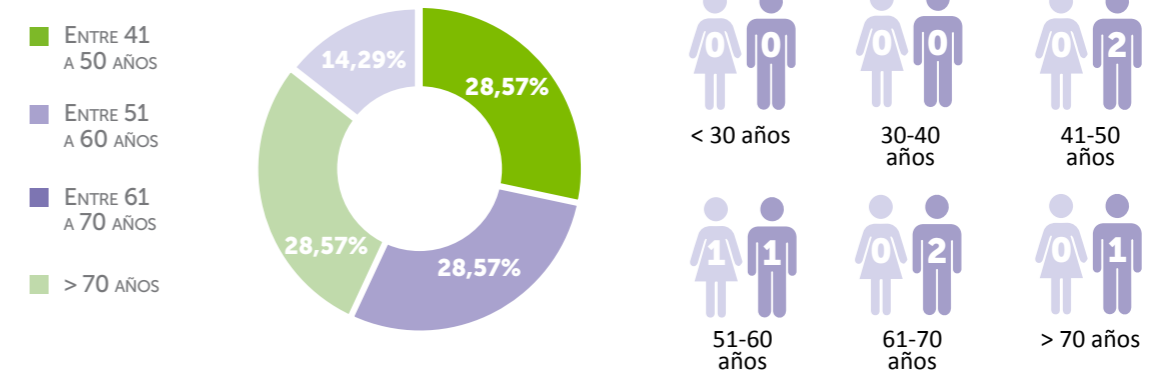
de elección. En caso de generarse una vacante, el Directorio completo debe ser elegido o reelegido en la siguiente Junta Ordinaria de Accionistas. Conforme a lo dispuesto en el artículo 10 de los Estatutos Sociales, los directores pueden ser reelegidos indefinidamente.

En el marco de los procesos de elección del Directorio, es política de la Compañía que el Gerente General elabore y ponga a disposición de los accionistas, mediante una publicación en el sitio web corporativo, a través de un vínculo destacado con al menos dos días de anticipación a la respectiva Junta de Accionistas, un documento que contenga el perfil y la experiencia profesional de los candidatos a director que, a esa fecha, hayan proporcionado la información mencionada a la Sociedad.

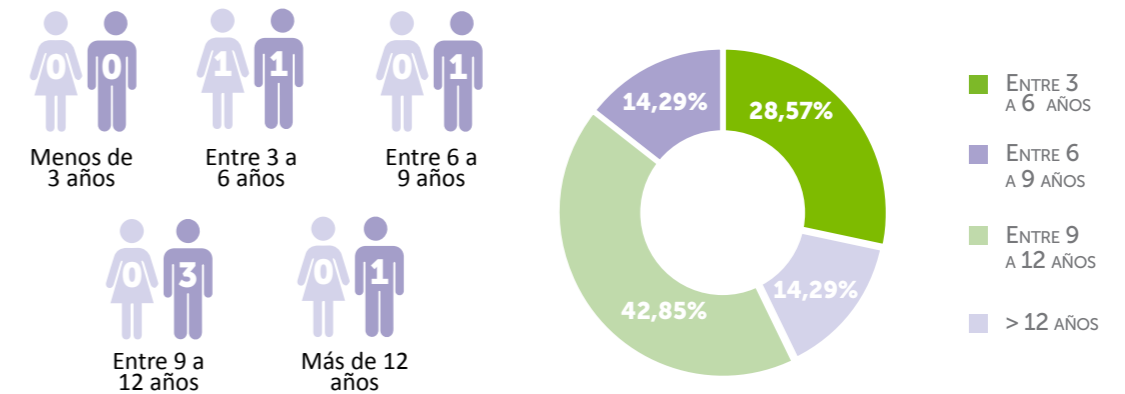
Conformación del Directorio



Rango de edad del Directorio



Antigüedad del Directorio



(*) Todos los directores cuentan con estatus de titulares.

3.3 COMITÉ DE DIRECTORES

Descripción del Comité

El Comité de Directores está compuesto por tres directores. Este Comité tiene por objeto cumplir con las funciones que establece el Art. 50 BIS de la Ley 18.046, el cual señala:

- ● ● ● Examinar los informes de los auditores externos, el balance y demás estados financieros presentados por los administradores o liquidadores de la sociedad a los accionistas, y pronunciarse respecto de éstos en forma previa a su presentación a los accionistas para su aprobación.
- ● ● ● Proponer al Directorio nombres para los auditores externos que serán sugeridos a la Junta de Accionistas respectiva.
- ● ● ● Examinar los antecedentes relativos a las operaciones comprendidas en el Título XVI de la Ley N°18.046 y efectuar un informe respecto de estas operaciones.
- ● ● ● Proponer al Directorio una política general de manejo de conflictos de interés, y pronunciarse acerca de las políticas generales de habitualidad establecidas de conformidad a lo dispuesto en el inciso segundo del artículo 147.
- ● ● ● Examinar los sistemas de remuneraciones y planes de compensación de la administración y trabajadores de la Sociedad.
- ● ● ● Preparar un informe anual de su gestión, en que se incluya sus principales recomendaciones a los accionistas.
- ● ● ● Informar al Directorio respecto de la conveniencia de contratar o no a la empresa de auditoría externa para la prestación de servicios que no formen parte de la auditoría externa, cuando ellos no se encuentren prohibidos de conformidad a lo establecido en el artículo 242 de la ley N°18.045, en atención a si la naturaleza de tales servicios pueda generar un riesgo de pérdida de independencia.
- ● ● ● Las demás materias que señale el estatuto social, o que le encomiende una junta de accionistas o el Directorio, en su caso.

Identificación de integrantes del Comité

SQMC ha conformado el Comité de Directores en virtud de lo dispuesto por el art.50 BIS de la Ley N° 18.046.

NOMBRE DIRECTOR, RUT , NACIONALIDAD	CARGO DENTRO DEL COMITÉ	ACTIVIDAD PROFESIONAL
Gerardo Andrés Illanes González Rut: 13.904.120-8 Chilena	Presidente	Ingeniero Civil Industrial Pontificia Universidad Católica de Chile
Bogdan Gregor Borkowski Sala Rut: 7.144.108-3 Chilena	Director	Ingeniero de Ejecución Electrónico Universidad de Concepción
Francisco Javier Fontaine Salamanca Rut: 7.564.975-4 Chilena	Director Independiente	Abogado Universidad de Chile

(*) El Director Sr. Gerardo Andrés Illanes González, al 31 de diciembre de 2025 formaba parte de la administración de Sociedad Química y Minera de Chile S.A., entidad controladora indirecta de Soquimich Comercial S.A.

Remuneraciones de los integrantes del Comité

Los integrantes del Comité de Directores perciben una remuneración fija, bruta y mensual, establecida en Unidades de Fomento (UF). A continuación, se presenta un cuadro comparativo respecto del ejercicio anterior, que detalla los ingresos percibidos por los miembros del Comité de Directores con ocasión a sus labores en el comité.

NOMBRE DIRECTOR	2025		2024	
	DIRECTORIO MUS\$	TOTAL ANUAL MUS\$	DIRECTORIO MUS\$	TOTAL ANUAL MUS\$
Bogdan Borkowski	10	10	9	9
Francisco Javier Fontaine	10	10	9	9
Gerardo Illanes	10	10	9	9
Totales	30	30	27	27

Las cifras se encuentran en miles de dólares estadounidenses.

Políticas de contratación de asesorías

Existe un presupuesto anual de gastos de funcionamiento del Comité de UF 720. Este presupuesto fue aprobado por la junta de accionistas celebrada el día 23 de abril del 2025 y conforme con lo establecido en el artículo 50 BIS inciso de la Ley 18.046, este no puede ser inferior a la suma de las remuneraciones anuales de los miembros del Comité.



Principales actividades

**INFORME DE GESTIÓN ANUAL
COMITÉ DE DIRECTORES DE SOQUIMICH COMERCIAL S.A.
EJERCICIO COMERCIAL 2025**

I. Integrantes

Durante todo el ejercicio comercial 2025, el Comité de Directores (el “Comité”) de Soquimich Comercial S.A., (“SQMC” o la “Sociedad”) estuvo integrado por los señores Gerardo Illanes González, quien lo presidió, Francisco Fontaine Salamanca, director independiente de SQMC, y Bogdan Borkowski Sala.

En Sesión Extraordinaria de Directorio, de fecha 20 de mayo de 2025, el Director señor Francisco Fontaine Salamanca, en su calidad de independiente, procedió a designar a los integrantes del Comité luego de realizada la Junta Ordinaria de Accionistas de la Sociedad celebrada el día 23 de abril de 2025, en la cual se eligió al Directorio de SQMC. La elección de los integrantes del Comité se efectuó de acuerdo con el procedimiento establecido para el efecto en el artículo 50 bis de la Ley N°18.046 (la “Ley”) y el Oficio N°1956 de la Comisión para el Mercado Financiero (“CMF”).

La elección del Presidente del Comité actualmente en ejercicio, se realizó por el Comité en su sesión del día 23 de mayo de 2025.

II. Informe Anual

De acuerdo con lo establecido en el artículo 50 bis N°5 de la Ley, que trata de las facultades y deberes del Comité, éste informa lo siguiente respecto a su gestión y actividades realizadas durante el ejercicio comercial 2025.

Durante el año 2025, el Comité sesionó en seis oportunidades, tratando las siguientes materias que establece el Artículo 50 bis de la Ley:

1. Examinó los informes de los auditores externos, el balance y demás estados financieros presentados por los administradores de la sociedad a los accionistas, y se pronunció respecto de éstos en forma previa a su presentación a los accionistas para su aprobación.
2. Propuso al directorio nombres para los auditores externos para ser sugeridos a la junta ordinaria de accionistas respectiva.
3. Examinó el sistema de remuneraciones y planes de compensación de los gerentes, ejecutivos principales y trabajadores de la sociedad.
4. Preparó el informe anual de su gestión.
5. Informó al directorio respecto de la conveniencia de contratar a la empresa de auditoría externa para la prestación de servicios que no formen parte de la auditoría externa, cuyos servicios no generan un riesgo de pérdida de independencia.
6. Conoció de las demás materias que le encomendó el directorio.

En relación con el examen de las operaciones a que se refiere el Título XVI de la Ley, esto es operaciones con partes relacionadas, durante el ejercicio 2025 al Comité no le fueron presentadas operaciones de esta naturaleza, por cuanto éstas correspondieron a aquellas enmarcadas en las disposiciones del inciso 2° del Artículo 147 de la Ley (operaciones que no son de monto relevante, o que son ordinarias en consideración al giro social conforme a las políticas generales de habitualidad determinadas por el directorio y vigentes al año 2025, o que correspondían

a operaciones entre personas jurídicas en las cuales la Sociedad posee directa o indirectamente, al menos un 95% de la propiedad de la contraparte). Durante el ejercicio 2025, por otra parte, la Sociedad tuvo la intención de contratar a la empresa de auditoría externa (PwC) para la prestación de servicios que no forman parte de la auditoría externa, por lo que se solicitó al Comité que informara al Directorio respecto de la conveniencia de contratar o no tales servicios, de conformidad a lo establecido en el artículo 242 de la ley N°18.045. No obstante, lo anterior, no se efectuó la contratación de dichos servicios.

Finalmente, en cumplimiento de lo establecido en el documento denominado Prácticas de Gobierno Corporativo de SQMC (“PGC”), el Comité realizó las siguientes actividades:

1) Se reunió en dos oportunidades en el año con la empresa de auditoría externa a cargo de auditar los estados financieros con el fin de analizar:

- El programa de auditoría o plan anual.
- Posibles diferencias detectadas en la auditoría respecto a las prácticas contables, sistemas administrativos y auditoría interna.
- Posibles deficiencias graves que hayan sido detectadas y situaciones irregulares que debido a su naturaleza deben ser reportadas a las agencias regulatorias competentes.
- Los resultados del programa de auditoría anual.
- Situaciones detectadas.

2) Fue informado por la administración del estatus de las auditorías encomendadas por el Directorio.

Las actividades específicas realizadas por el Comité durante el año 2025 fueron las siguientes:

(i) En sesión N°133 del día 27 de febrero de 2025, el Comité:

- Revisó y analizó el Informe relativo a los Estados Financieros Consolidados al 31 de diciembre de 2024, presentados por los auditores externos de la Sociedad, PwC, reuniéndose para este efecto con dichos auditores.
- A requerimiento del Comité, éste también sesionó durante esta reunión con PwC, sin el Gerente General ni miembros de la administración de la Sociedad.
- Examinó los Estados Financieros Anuales 2024 de SQMC y acordó, por unanimidad, recomendar al directorio su aprobación.
- Tomó conocimiento de los resultados de la revisión de control interno de PwC.
- Examinó la conveniencia de contratar a PwC, auditora externa, a fin analizar si se vería afectada su independencia, para el servicio de Consultoría Externa que permitiera diagnosticar, priorizar y diseñar oportunidades e iniciativas que mejoren el ámbito operativo logístico. Los miembros del Comité, y con la abstención del Director Bogdan Borkowski Sala, consideraron que no se visualizaba que la consultoría pudiere comprometer la idoneidad técnica o independencia de juicio en la prestación de los servicios de auditoría externa, lo cual propondría en dicho tenor al directorio.

<< Volver al índice

(ii) En sesión N°134 del día 03 de abril de 2025, el Comité:

- Acordó aprobar el informe de gestión anual 2024 del Comité de Directores.
- Acordó la proposición y priorización de Auditores Externos para el ejercicio 2025, la que se formuló al directorio en su sesión extraordinaria del 03 de abril de 2025 y posteriormente a la Junta de Accionistas de la Sociedad celebrada el 23 de abril de 2025. Ello, como propuesta independiente a la formulada por el Directorio de la Sociedad. Esta propuesta del Comité se aprobó de forma unánime, y consistió en proponer como Auditores Externos para el ejercicio 2025, en primer lugar, a PwC y en segundo a KPMG.

(iii) En sesión N°135 del día 23 de mayo de 2025, el Comité:

- Se realizó la elección del presidente del Comité de Directores, designándose al director Gerardo Illanes González, y se estableció la organización interna para el funcionamiento del Comité.
- Se revisó y aprobó la agenda del Comité de Directores 2025.
- Revisó y analizó los Estados Financieros Consolidados Intermedios correspondientes al primer trimestre de 2025, acordando por unanimidad de sus integrantes presentes en la sesión recomendar al directorio su aprobación.
- Tomó conocimiento de las Operaciones con Parte Relacionadas realizadas durante el primer trimestre del 2025, conforme a la Política de Habitualidad.
- Tomó conocimiento de la rendición de cuenta efectuada por el Encargado de Prevención de Delitos, correspondiente al primer trimestre del 2025.

(iv) En sesión N°136 del día 13 de agosto de 2025, el Comité:

- Revisó el Plan de Auditoría Externa 2025, para lo cual, asistieron a la sesión los representantes de PwC.
- Examinó los Estados Financieros Intermedios Consolidados de la Sociedad al 30 de junio de 2025 y acordó por unanimidad recomendar al directorio su aprobación.
- Examinó el sistema de remuneraciones y planes de compensación de los gerentes, ejecutivos principales y trabajadores de la sociedad correspondiente al periodo 2025.
- Tomó conocimiento de las Operaciones con Parte Relacionadas realizadas durante el segundo trimestre del 2025, conforme a la Política de Habitualidad.
- Tomó conocimiento de la rendición de cuenta efectuada por el Encargado de Prevención de Delitos, correspondiente al segundo trimestre 2025.

(v) En sesión N°137 del día 12 de septiembre de 2025, el Comité:

- Tomó conocimiento de los avances del plan de auditoría interna de la compañía.
- Tomó conocimiento respecto de los activos al 31 de agosto de 2025 de las filiales Agrorama S.A., y Agrorama Ltda.
- Revisión de la remuneración del Gerente General, sin la presencia de la administración.

(vi) En sesión N°138 del día 13 de noviembre de 2025, el Comité:

- Aprobó proponer al Directorio la aprobación de los Estados Financieros Consolidados Intermedios de SQMC al 30 de septiembre de 2025.

II. Gasto de Asesoría

Respecto de los gastos de funcionamiento del Comité, la Junta Ordinaria de Accionistas celebrada el 23 de abril de 2025 aprobó un presupuesto de gastos de funcionamiento del Comité de Directores para el año 2025, ascendente a 720 Unidades de Fomento.

Durante el año 2025, el Comité no incurrió en gastos.

Santiago, 25 de febrero de 2026

Firmado por:
Gerardo Illanes
Gerardo Illanes González
Presidente del Comité

DocuSigned by:
Bogdan Borkowski
Bogdan Borkowski Sala
Director

Francisco Fontaine Salamanca
Director Independiente

El informe de Gestión fue aprobado en Comité de Directores, sesión N°140, de fecha 25.02.2026

Periodicidad de reuniones del comité

El comité de directores, conforme a los estatutos sociales, sesiona y reporta al Directorio de forma trimestral, no obstante, el comité de directores durante el año 2025 se reunió 6 veces, siendo 4 reuniones ordinarias y 2 reuniones extraordinarias.

Periodicidad de reporte al directorio por parte del comité

El comité de directores, conforme a los estatutos sociales, sesiona y reporta al Directorio de forma trimestral, no obstante, el Comité de directores reportó al directorio en 6 oportunidades.

<< Volver al índice

3.4 EJECUTIVOS PRINCIPALES

Identificación de integrantes de Ejecutivos Principales

Al 31 de diciembre de 2025, los ejecutivos principales de SQMC son los siguientes:

NOMBRE, RUT, NACIONALIDAD	FECHA NOMBRAMIENTO	CARGO DENTRO DEL COMITÉ	ACTIVIDAD PROFESIONAL
Bernard Descazeaux Aribit RUT: 7.040.440-0 Nacionalidad Chilena	02-11-2023	Gerente General	Ingeniero Civil Industrial Pontificia Universidad Católica de Chile
Jorge Díaz Ortíz RUT: 9.213.891-7 Nacionalidad chilena	20-08-2024	Gerente de Administración & Finanzas	Ingeniero Comercial Universidad de Santiago de Chile
Roberto Campusano Barrientos Rut: 12.866.764-4 Nacionalidad chilena	17-11-2014	Gerente de Abastecimiento & Logística	Ingeniero Civil Industrial Universidad Diego Portales
Alejandro Tuschner Walz RUT: 10.934.876-7 Nacionalidad chilena	01-11-2017	Gerente de Desarrollo Técnico & Comercial	Ingeniero Agrónomo Pontificia Universidad Católica de Chile
Alonso Galleguillos Riffo RUT: 16.360.021-8 Nacionalidad chilena	06-05-2024	Gerente Legal & Compliance	Abogado Universidad Central de Chile

Remuneraciones de los ejecutivos principales

La remuneración total percibida por los gerentes de la Sociedad durante el ejercicio 2025 fue de 673 MUSD y en el 2024 fue de 622 MUSD. El componente variable de las remuneraciones de los principales ejecutivos corresponde a un bono que se calcula por un factor que determina el número de sueldos brutos a pagar

por concepto de bonificación. Este factor se calcula en función del cumplimiento del presupuesto de la compañía y del cumplimiento de los indicadores de desempeño individual del ejercicio. Esta bonificación se paga en el mes de marzo del año siguiente.

Planes de Compensación

La sociedad no posee planes de compensación para los ejecutivos principales.

Porcentaje de participación en la Sociedad

Los principales ejecutivos no poseen participación en la sociedad. En el caso de los directores solamente uno de ellos cuenta con participación, según lo informado por Inversiones Wachicien SPA, RUT 76.589.918-4, poseedor de un 12,84% de las acciones de SQMC, cuyo socio

controlador es el señor Bogdan Borkowski Sala, director de SQMC, estas inversiones se encuentran en custodia en Itaú Corredores de Bolsa Limitada.

3.5 ADHERENCIA A CÓDIGOS NACIONALES O INTERNACIONALES

La compañía no está adherida a Códigos emanados de organismos públicos o privados. Sin embargo, cuenta con un Código de Ética, como asimismo una Política de Gobierno Corporativo el cual establece las directrices generales por la cual se guía la compañía (<https://sqmc.cl/corporativo/practicas-gobierno-corporativo/>).

3.6 GESTIÓN DE RIESGOS

Unidad de gestión de Riesgos y Auditoría Interna

La gestión de riesgos de SQMC tiene como tarea principal de identificar, evaluar y controlar los riesgos que podrían afectar a la organización, su objetivo es reducir la incertidumbre y evitar pérdidas. Sus principales actividades son:

- Identificar riesgos: Reconocer los riesgos a los que se enfrenta la organización.
- Evaluar riesgos: Determinar la probabilidad y el impacto de cada riesgo.
- Diseñar estrategias: Establecer las acciones y tareas para tratar el riesgo.
- Gestionar riesgos: Aplicar las estrategias para tratar el riesgo.
- Revisar y hacer seguimiento: Verificar que las estrategias están funcionando y realizar ajustes si es necesario.
- Velar por la aplicación eficiente de la metodología de gestión de riesgos, adhiriéndose a las políticas, normas, manuales y procedimientos de la organización.
- Monitorear que los responsables correspondientes implementen adecuadamente los planes de acción, respecto de los riesgos críticos.
- Reportar al Comité de Directores

SQMC realiza Auditorías internas independientes, para evaluar sus procesos, controles internos y gestión de riesgos, con el fin de asegurar el control interno, la transparencia, la confianza y la seguridad de la empresa, así como para promover su mejora continua.

Rol del Directorio y Alta administración en Gestión de Riesgos

El Directorio vela por la supervisión y desarrollo del modelo de gestión de riesgos, con el apoyo del Comité de Directores. Las áreas y sus gerencias respectivas son responsables de la identificación, evaluación, cuantificación y comunicación de los riesgos asociados

a su actividad y a los objetivos definidos, así como de la definición de controles y el tratamiento de riesgos, cada uno con responsables y plazos definidos; y de velar por el monitoreo del control de estos.

Factores de Riesgo

En referencia a los potenciales riesgos asociados al cambio climático, la administración ha incorporado como centro de la oferta al mercado, el concepto PAE, Propuestas de Alta Eficiencia. Estas consideran, como base, las recomendaciones de uso de la International Fertilizer Association (IFA) como son: momento, dosis, fuente y lugar correctos de aplicación. Además, se incorporan a la oferta una serie de complementos y moléculas probadas aplicadas directamente al fertilizante, que apuntan a utilizar la cantidad adecuada, sin impactar la productividad, costo del alimento y tendiendo a minimizar impactos al ambiente, al aumentar la eficiencia en su utilización. Esto último, en referencia a potenciales emisiones de gases como amoníaco NH₃ al ambiente de

algunas fuentes y en lo referente a la huella de carbono de los fertilizantes desde el origen hasta su aplicación.

En específico, en cuando a los nitrógenos, la regulación de la Comunidad Europea, ha buscado impulsar el uso de inhibidores que minimizan la emisión directa e indirecta de gases efecto invernadero, junto al control de la dosis. La compañía ha fomentado la investigación y oferta al mercado de este tipo de productos más eficientes, que minimizan la emisión de gas al medio ambiente, junto a la elaboración del software Soquiexperto[®] CO₂, que permite realizar cálculos de la huella de carbono de las diferentes mezclas de insumos para una fertilización específica.



<< Volver al índice

Modelo de Gestión de Riesgos

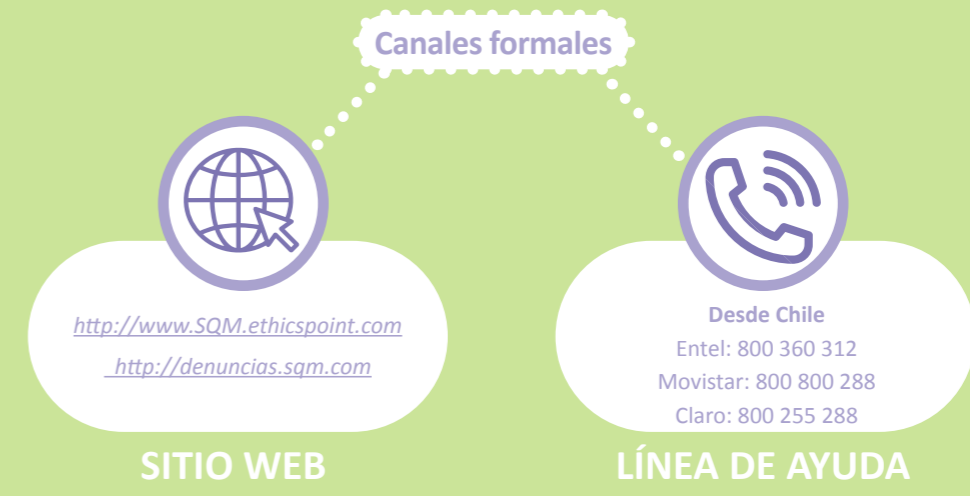
El Modelo de Gestión de Riesgos de la compañía consiste en una metodología que establece un proceso bajo los principios y directrices de la norma ISO 31000 y COSO ERM (Committee of Sponsoring Organizations of the Treadway), los que determinan un conjunto de actividades coordinadas para dirigir y controlar de una forma razonable el logro de sus objetivos. El proceso de gestión de riesgos considera las siguientes etapas:



La evaluación de riesgos consiste en determinar dos dimensiones para cada riesgo: la probabilidad de ocurrencia y el impacto que generaría en la Compañía si el riesgo se materializa. De esta forma, la evaluación del riesgo se realiza sobre la base del riesgo inherente, para documentar cuál sería el impacto y probabilidad de no mediar con controles, o en el caso que estos no operaran satisfactoriamente y después sobre el riesgo residual, esto es, considerando las medidas de mitigación que las áreas identifican. La probabilidad e impacto se cuantifican de menor a mayor. Esto permite que el área de gestión de riesgos, junto con el dueño del proceso, puedan identificar los controles específicos para cada riesgo. Independiente de esta actualización, cada área es responsable de mantener actualizada su matriz y gestionar la correcta aplicación de los controles. Además, se debe informar al área de gestión de riesgos en caso de que se materialice un riesgo identificado o se haya producido un cambio significativo en la matriz.

Código de Conducta y Canal de Denuncias

El Código de Ética de la compañía establece los estándares que deben seguir todos los trabajadores al ejercer sus funciones al interior de la empresa. Al cumplir el Código, SQMC asegura que se está realizando el trabajo de la forma correcta con las personas adecuadas y de la manera en que cada uno pueda sentirse orgulloso, creando valor para todos los stakeholders. El Código está respaldado por políticas, procedimientos y controles financieros relacionados, que en conjunto son una parte importante del Manual de Prevención de Delitos, basado en una cultura corporativa de integridad y apego a las buenas prácticas corporativas. Las infracciones al Código de Ética se reportan por los canales formales de apoyo y denuncias que están disponibles para todos los trabajadores de SQMC y también para terceras partes (accionistas, clientes, proveedores, socios comerciales, entre otros). En la web e intranet corporativas existen accesos directos al canal de denuncias para que puedan acceder y realizar sus respectivos reportes.



Además de facilitar que los trabajadores accedan al Canal de Denuncias corporativo, también está la posibilidad de que consulten directamente a la Gerencia Legal & Compliance sobre distintas materias relacionadas con el Manual de Prevención de Delitos. Todos los reportes de inquietudes se mantienen confidenciales de acuerdo con las políticas y procedimientos de SQMC. Los reportes también pueden hacerse de forma anónima, cuando lo permita la ley chilena. Los denunciante pueden conocer el estado de su solicitud, si lo requieren. Cualquier persona que realice una denuncia de buena fe estará protegida contra actos de represalia. Las represalias pueden ocurrir de muchas formas, incluyendo acoso, intimidación, degradación o la asignación de tareas indeseadas como resultado de hacer un reporte de buena fe. Las represalias contra los trabajadores que informan son, en sí mismas, una violación de este Código y serán investigadas; y si se comprueban, sancionadas. Un reporte de buena fe es aquel en el que el denunciante cree que es cierto o que existe una gran posibilidad de que haya ocurrido o esté ocurriendo una conducta inapropiada y que dicho reporte no haya sido hecho de manera

maliciosa. Un reporte no necesariamente tiene que ser comprobado para que se realice de buena fe, pero el denunciante debe creer que es una preocupación genuina de una posible conducta indebida. Respecto al uso del Canal de Denuncias, durante el año 2025 se realizó una campaña comunicacional para promoverlo, a través de envío de correos de forma periódica a los trabajadores y poniendo afiches en distintos lugares de las instalaciones, entre otros.

El código de Ética fue debidamente actualizado durante el año 2024, y fue entregado al 100% de los trabajadores. Durante el año 2025, se capacitó a los colaboradores en cuanto al contenido del Código de Ética; los nuevos trabajadores que ingresan a la compañía son capacitados en materia de Compliance, de forma remota o presencial; y para los demás trabajadores, según sea el caso, se les realiza una capacitación anual, reforzando el Modelo de Prevención de Delitos, incluyéndose roles ejecutivos, supervisores y generales.



[« Volver al índice](#)

Manual de Prevención de Delitos

SQMC dispone de un Manual de Prevención de Delitos -MPD-, el cual fue debidamente actualizando durante el año 2024, de conformidad a la entrada en vigencia de la Ley sobre Delitos Económicos y Medioambientales, Ley N°21.595, y no sufrió modificaciones durante el año 2025. Este Manual, forma parte del Modelo de Prevención de Delitos, el cual comprende un conjunto de políticas, procedimientos, normas y controles que conforman un proceso preventivo y de monitoreo a través de distintas actividades de control sobre los procesos que se encuentran expuestos a los riesgos de comisión de los delitos indicados en la Ley 20.393 y sus modificaciones.

En el Manual se establecen las actividades de Prevención, Detección y Respuesta, además de los roles que competen a cada uno de los actores involucrados en el MPD. En dicho documento, se establecen las actividades que involucran al Encargado de Prevención del Delito de la compañía, como también a las distintas áreas de apoyo. Asimismo, se actualizó la matriz de riesgos del MPD, atendidos los nuevos delitos incorporados por la Ley de Delitos Económicos y Medioambientales.

Durante el mes de diciembre de 2025, se contrató los servicios de la auditora KPMG, quien en su calidad de tercero independiente, realizará evaluaciones periódicas del Modelo de Prevención de Delitos.

Plan de sucesión

El Directorio tiene la facultad de contratar, evaluar y supervisar de manera continua al Gerente General y a los ejecutivos de la Compañía.

En caso de una ausencia imprevista del Gerente General, sus funciones serán asumidas por el Gerente de Administración y Finanzas, quien, para estos efectos, debe mantenerse permanentemente informado por el Gerente General respecto de los asuntos relevantes y estratégicos de la Sociedad.

Asimismo, ante la ausencia imprevista de alguno de los ejecutivos principales, sus funciones serán asumidas por el Gerente General, asegurando la continuidad operativa y de gestión de la Compañía.

Estructuras salariales y políticas de compensación

Las estructuras salariales y las políticas de compensación e indemnización aplicables a los principales ejecutivos de la Compañía se diseñan sobre una base equilibrada de incentivos, considerando criterios de responsabilidad y resultado operacional. En su determinación, se pone especial énfasis en que dichas políticas no generen incentivos que puedan derivar en una exposición excesiva a riesgos o en la comisión de conductas ilícitas. Estas políticas no se someten a aprobación de los accionistas ni a revisiones por terceros ajenos a la Compañía, no obstante, el

Directorio actúa siempre conforme a lo que razonablemente represente el mejor interés de la Sociedad y de sus accionistas, ejerciendo su deber de supervisión y responsabilidad fiduciaria.

La remuneración total anual pagada a los principales ejecutivos comprende una remuneración fija mensual y componentes variables asociados al desempeño individual y a los resultados corporativos. La Compañía no ha constituido garantías a favor de la gerencia, ni contempla planes de compensación vinculados a la cotización de la acción.



<< Volver al índice

3.7 RELACIÓN CON LOS GRUPOS DE INTERÉS Y EL PÚBLICO EN GENERAL

Unidad de relaciones de grupo de interés y medios

Nuestros stakeholders son nuestros clientes, inversionistas, trabajadores y proveedores. Tomamos en cuenta estos grupos en las decisiones que abordamos como compañía y cuando buscamos mejores formas que nos permitan entregar nuestros productos y servicios al mercado. Como SQMC somos todos responsables por velar por estas relaciones y procurar su crecimiento diario y a largo plazo.

GRUPO DE INTERÉS	FORMAS DE PARTICIPACIÓN	FRECUENCIA DE PARTICIPACIÓN	TEMAS CLAVES	GERENCIA RESPONSABLE
ACCIONISTAS	Permiten concretar la estrategia de la compañía a través del aporte de capitales, apoyando la creación de valor a largo plazo.	Una vez por año en la Juntas de Accionistas o más, en caso de convocarse una junta Extraordinaria de Accionistas.	<ul style="list-style-type: none"> Conocer la marca Comprender la organización Modelo de negocios Distribución de dividendos 	Gerencia de Administración y Finanzas
CLIENTES	Pilar de SQMC, a través de la compra y venta de soluciones innovadoras, buscando construir una agricultura más sostenible y rentable.	Periódicamente	<ul style="list-style-type: none"> Asesoría Compra & venta Capacitación Vanguardia 	Gerencia de Desarrollo Comercial y Técnico
TRABAJADORES	Aliados estratégicos, que impulsan el cumplimiento del Propósito y los objetivos de la Compañía.	Diaria	<ul style="list-style-type: none"> Objetivo Común Trabajo colaborativo Adherencia a valores corporativos Buen desempeño Compromiso Sentido de pertenencia 	Subgerencia de Administración & TI
PROVEEDORES	Permiten entregar servicios y productos de calidad y mejora de procesos, en línea con las exigencias de la compañía y el mercado.	Periódicamente	<ul style="list-style-type: none"> Altos estándares en insumos y procesos Servicio de mantenimiento Adherencia a políticas y procedimientos internos 	Todas las Gerencias de la compañía

Para comunicar y gestionar la información que llega al mercado y en base a lo dispuesto por la Comisión para el Mercado Financiero (CMF), SQMC cuenta con un Manual de Manejo de Información de Interés para el Mercado, donde el Directorio es el órgano responsable de emitir, modificar y eliminar las normas en dicho Manual. El responsable de velar por su cumplimiento es el Comité de Divulgación, cuyos miembros en el año 2025 fueron el Gerente General, el Gerente de Administración & Finanzas, y el Gerente Legal & Compliance.

Adicionalmente, SQMC define portavoces oficiales frente al público en general y, en especial, frente al mercado y los medios de comunicación: el Presidente del Directorio, el Gerente General, el Gerente de Administración & Finanzas y cualquier persona designada para tales efectos por el Presidente del Directorio o el Gerente General. La Sociedad, por lo general, no se hace responsable y no comenta opiniones de terceros relacionadas con ella y que aparecen en los medios de comunicación. Lo anterior, a menos que se trate de información que por su contenido pueda afectar la transparencia en el mercado o perjudicar los negocios o intereses de SQMC y, en cuyo caso, esta efectuará las aclaraciones que correspondan.

Además, con el fin de acercar y facilitar la información a nuestros stakeholders, especialmente clientes y accionistas, SQMC pone a disposición un sitio web de carácter público, en el cuál es posible encontrar información con relación a la empresa, sus productos e información corporativa relevante como políticas, memorias y estados financieros, entre otras.

Procedimiento de mejora continua en relaciones con grupos de interés

La página web actualiza su contenido cada vez que es requerido, renovando o cargando contenidos de negocio y corporativos. Para la elaboración de dichos contenidos se trabaja de forma colaborativa entre las áreas de marketing, desarrollo, legal, finanzas y comercial según el ítem o ámbito a abordar, con el objeto de hacer más accesible y oportuna la información en cuanto a su entendimiento y tiempo.

Procedimientos de información a accionistas para elección de directores

En conformidad con lo dispuesto por la Ley y de acuerdo al número 5 de las Prácticas de Gobierno Corporativo, es política de la compañía que el Gerente General elabore y ponga a disposición de los accionistas, a través de la publicación en el sitio web de la compañía, con al menos dos días de anticipación a la Junta, un documento con el perfil y experiencia profesional de los candidatos a Director que hasta ese momento hayan provisto dicha información a la Sociedad.

Procedimientos de votación remota

El Directorio no ha implementado un mecanismo, sistema o procedimiento formal interno que permita votaciones remotas. No obstante, el Directorio determina en cada oportunidad si realizará la Junta de Accionista de manera presencial, remota o mixta, y en caso de que sea remota o mixta, contrata su realización con entidades que prestan ese servicio y que cuentan con un sistema que da suficiente garantía de la correcta ejecución conforme a la normativa vigente.



ESTRATEGIA

4.

4.1 Horizontes de Tiempo

4.2 Objetivos Estratégicos

4.3 Plan de Inversión

4.1 HORIZONTE DE TIEMPO

Las propiedades, plantas y equipos, se deprecian distribuyendo linealmente el costo entre los años de vida útil técnica estimada que constituyen el período en el que la Sociedad espera utilizarlos. Cuando los componentes de un ítem de propiedades, plantas y equipos poseen vidas útiles distintas, son registrados como bienes separados y son depreciados a lo largo de sus vidas útiles asignadas.

En el caso de ciertos equipos móviles la depreciación es realizada en función de las horas de operación.

Las vidas útiles se revisan anualmente.

A continuación, se presentan los períodos de vida útil en años utilizados para la depreciación de los activos incluidos en propiedades, planta y equipos:

CLASES DE PROPIEDADES, PLANTAS Y EQUIPOS	VIDA O TASA MÍNIMA EN AÑOS (CORTO PLAZO)	VIDA O TASA PROMEDIO EN AÑOS (MEDIANO PLAZO)	VIDA O TASA MÁXIMA EN AÑOS (LARGO PLAZO)
Edificios	3	12	30
Plantas y Equipos	1	10	25
Instalaciones fijas y Accesorios	1	6	15
Otras Propiedades, Plantas y Equipos	1	3	8



<< Volver al índice

4.2 OBJETIVOS ESTRATÉGICOS

Como compañía buscamos que nuestra actividad sea un aporte a los desafíos que tenemos como sociedad, entre ellos, la seguridad alimentaria producto del aumento en la demanda de alimentos de la población creciente, y la disminución o mitigación del impacto en el medio ambiente impulsando el desarrollo de la sostenibilidad en el rubro agrícola. De esta forma, como foco estratégico se hace fundamental promover y desarrollar soluciones

de nutrición mineral más eficientes y sustentables, donde las personas, la innovación y la visión de futuro permitan trabajar de forma colaborativa para cimentar una agricultura más productiva y sostenible, que disminuya el impacto al medio ambiente, aporte al desarrollo económico y ayude a las personas a vivir mejor.

IMPULSAR LA SOSTENIBILIDAD EN EL RUBRO

Continuaremos creando valor para todos nuestros stakeholders a través de la gestión responsable, con el enfoque de minimizar nuestros impactos ambientales, mediante propuestas y tecnologías que permitan aumentar la eficiencia tanto nutricional como hídrica, buscando impulsar una agricultura más sostenible en el tiempo.


Todo colaborador de SQMC es responsable del desempeño de la empresa en materia de salud, seguridad, medio ambiente, relacionamiento con las comunidades y nuestros clientes. Un buen desempeño en estas materias es clave para el éxito y desarrollo futuro de nuestros servicios, operaciones y entrega de productos.



TRABAJO COLABORATIVO

Las personas son el eje central de la compañía. Establecer nexos de confianza y trabajo colaborativo a nivel interno, con clientes, proveedores y otros stakeholders, es la base para el desarrollo de las operaciones.

Buscamos promover el respeto, la ética y la integridad en toda interacción, lo cual es parte del compromiso que adquirimos como SQMC en los distintos ejes de nuestra cadena de valor, como lo son, nuestros servicios, operaciones y entrega de productos, tanto para clientes con quienes buscamos establecer lazos cercanos y de largo plazo para entender sus necesidades y entregar soluciones personalizadas, como también con nuestros colaboradores, impulsando asimismo procesos de reclutamiento, contratación y promoción equitativos de forma interna.



DESARROLLO E INNOVACIÓN

Las funciones de investigación y desarrollo constituyen una importante base para sustentar el crecimiento futuro de la empresa, lo que se traduce en que estamos constantemente realizando investigaciones y ensayos con instituciones y profesionales prestigiosos del mercado, con la finalidad de entregar más y mejores soluciones nutricionales junto con los servicios asociados.

Buscamos seguir impulsando la innovación, desarrollo y producción de productos diferenciadores y de alta calidad que respondan a las necesidades específicas de la industria, el mercado y la resolución de los desafíos globales.



CRECIMIENTO Y RENTABILIDAD

Continuar consolidando la compañía en la agroindustria, creciendo en soluciones de nutrición mineral de alta eficiencia que contribuyan a la optimización y la disminución de impactos medio-ambientales.

Buscamos aumentar la eficiencia de cada unidad de nutriente para lograr un buen equilibrio entre rentabilidad y disponibilidad de alimentos, con el fin de aportar al desarrollo económico, al crecimiento, al empleo y a la estabilidad financiera.



4.3 PLAN DE INVERSIÓN

Las inversiones que realiza Soquimich Comercial S.A., están orientadas a modernizar, reponer activos operacionales, mejorar la capacidad de producción y desarrollar nuevos productos de acuerdo con las necesidades del mercado. El financiamiento de las inversiones proviene del flujo operacional que genera la empresa, velando en todo momento por mantener un perfil financiero saludable.

Para el año 2025 el directorio aprobó MUSD 651 y el monto utilizado en inversiones fue de MUSD 416.

La empresa, revisa periódicamente el plan de inversiones y lo ajusta a las necesidades del momento, por lo que no se puede asegurar que las inversiones se lleven a cabo según lo planeado.

Plan de inversión para el 2025:

ÍTEM	REAL 2025 MUSD
Planta y Equipo	202
Instalaciones fijas	9
Otros	205
Total	416

Nota: Cifras en miles de dólares americanos.





PERSONAS

5.

- 5.1 Dotación Laboral
- 5.2 Formalidad Laboral
- 5.3 Adaptabilidad Laboral
- 5.4 Equidad Salarial
- 5.5 Acoso laboral, sexual y violencia en el trabajo
- 5.6 Seguridad Laboral
- 5.7 Permiso Postnatal
- 5.8 Capacitación y Beneficios
- 5.9 Política de Subcontratación

5. NUESTRAS PERSONAS

Las personas son el centro y la base de nuestro quehacer. Es por ello, que fomentamos relaciones laborales de respeto, generando las condiciones necesarias para que cada persona pueda desarrollar sus capacidades. En SQMC valoramos la meritocracia y favorecemos la igualdad de oportunidades, la inclusión y la diversidad, la no discriminación y el respeto a los derechos humanos y derechos laborales individuales y colectivos reconocidos por los principales instrumentos de la Organización Internacional del Trabajo, así como por las legislaciones aplicables en el país.

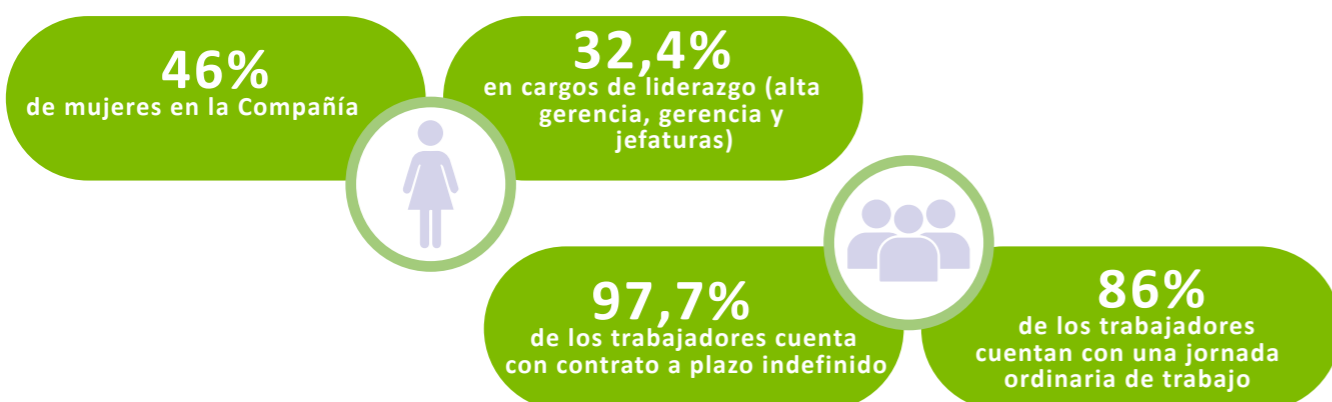
Nuestras Políticas nos comprometen como compañía a:

- Promover una cultura interna de diversidad, no discriminación y trato respetuoso.
- Fomentar la equidad de oportunidades, valorando y evaluando a las personas por sus méritos, desempeño y esfuerzo por generar valor.
- Desafiar continuamente los procesos de selección y evaluación para facilitar la meritocracia, atraer, desarrollar y retener personas talentosas.
- Formar equipos de trabajo heterogéneos, con personas que compartan un propósito común en SQMC y que busquen permanentemente la excelencia.
- Ampliar la participación femenina en todos los niveles y áreas de la organización y aumentar el empleo local en torno a nuestras operaciones.

Al 31 de diciembre de 2025, la fuerza laboral de SQMC se conformó por 87 personas. El 53% de los empleados se desempeña a lo largo de todo Chile y el 47% restante se desempeña en la Región Metropolitana.

Para nosotros el capital humano, su experiencia, competencia y capacidades técnicas e intelectuales son la base del planteamiento del negocio, velando en conjunto por el desarrollo, la innovación y la calidad de nuestros productos.

Algunas cifras importantes de nuestra dotación:

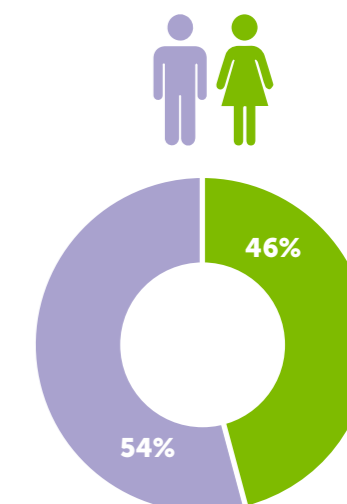


5.1 DOTACIÓN LABORAL

5.1.1 Número de Personas por Sexo

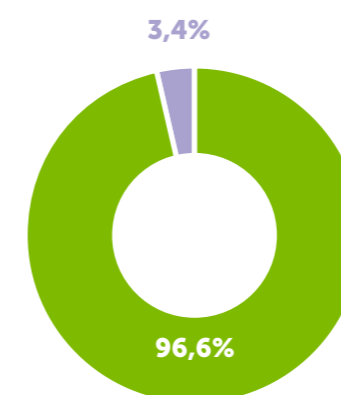
Contamos con una dotación de 87 trabajadores en SQMC, donde el 46,0% corresponde a mujeres. Gran parte de nuestra fuerza laboral se encuentra en los cargos “jefatura”, “otros profesionales” y “fuerza de venta”.

CATEGORIAS LABORALES	HOMBRE	MUJERES	TOTALES
Alta Gerencia	5	0	5
Gerencia	1	2	3
Jefatura	17	9	26
Operario	0	0	0
Fuerza de Venta	13	8	21
Administración	1	6	7
Auxiliar	0	0	0
Otros Profesionales	10	15	25
Otros Técnicos	0	0	0
Total	47	40	87



5.1.2 Número de Personas por Nacionalidad

Contamos con una fuerza laboral compuesta por un 96% de nacionalidad chilena y 4% de nacionalidad venezolana.



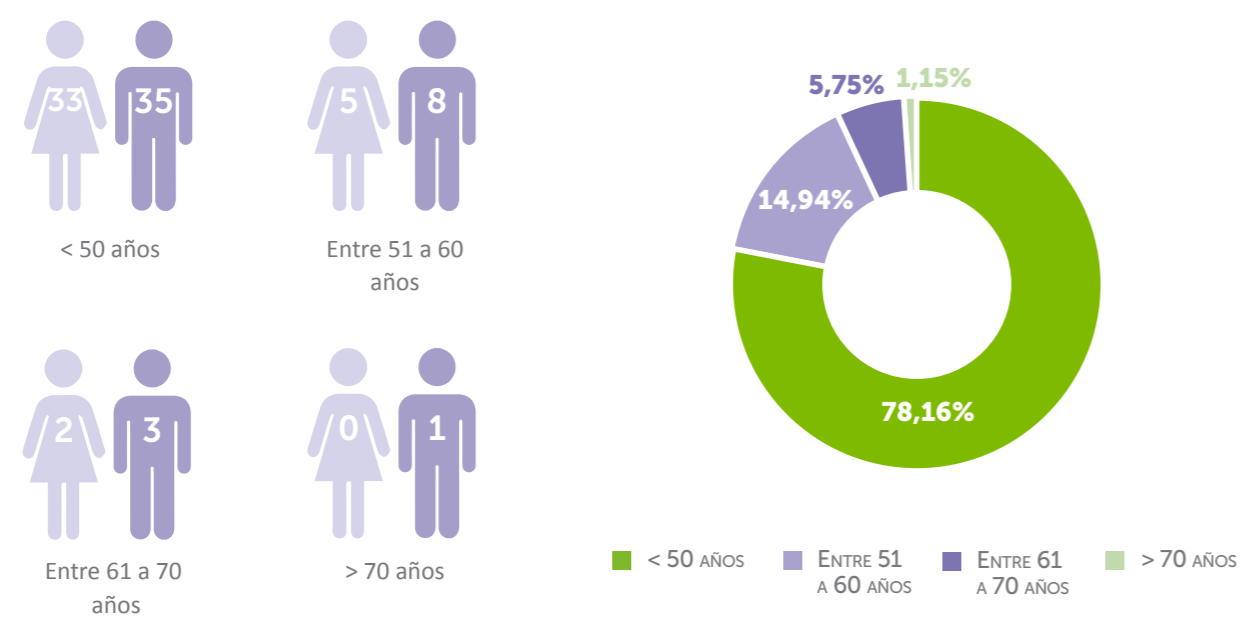
CATEGORIAS LABORALES	GENERO	CHILENO	EXTRANJERO	TOTAL
Alta Gerencia	Hombre	5	0	5
	Mujer	0	0	0
Gerencia	Hombre	1	0	1
	Mujer	2	0	2
Jefatura	Hombre	16	1	17
	Mujer	9	0	9
Operario	Hombre	0	0	0
	Mujer	0	0	0
Fuerza de Venta	Hombre	13	0	13
	Mujer	8	0	8
Administración	Hombre	1	0	1
	Mujer	6	0	6
Auxiliar	Hombre	0	0	0
	Mujer	0	0	0
Otros Profesionales	Hombre	10	0	10
	Mujer	13	2	15
Otros Técnicos	Hombre	0	0	0
	Mujer	0	0	0
Total		84	3	87

<< Volver al índice

5.1.3 Número de Personas por Rango Etario

Contamos con una dotación joven, donde el 78,2% de los trabajadores se encuentran entre los 18 y 50 años de edad.

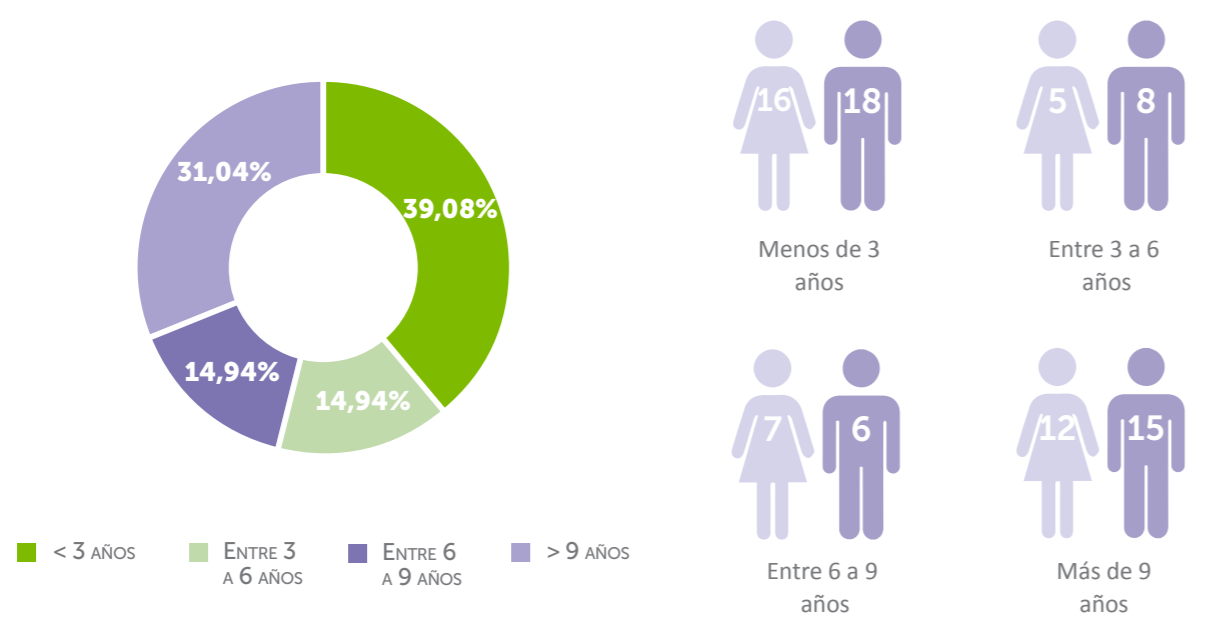
DOTACIÓN PROPIA POR CATEGORÍA LABORAL, POR SEXO Y RANGO ETARIO 2025



CATEGORÍA LABORAL	GÉNERO	< 30 AÑOS	30 A 40 AÑOS	41 A 50 AÑOS	51 A 60 AÑOS	61 A 70 AÑOS	> 70 AÑOS	TOTAL
Alta Gerencia	Hombre	0	1	2	1	1	0	5
	Mujer	0	0	0	0	0	0	0
Gerencia	Hombre	0	1	0	0	0	0	1
	Mujer	0	2	0	0	0	0	2
Jefatura	Hombre	0	6	4	5	2	0	17
	Mujer	0	4	1	3	1	0	9
Operario	Hombre	0	0	0	0	0	0	0
	Mujer	0	0	0	0	0	0	0
Fuerza de Venta	Hombre	1	5	5	2	0	0	13
	Mujer	0	4	4	0	0	0	8
Administración	Hombre	0	0	0	0	0	1	1
	Mujer	0	3	1	1	1	0	6
Auxiliar	Hombre	0	0	0	0	0	0	0
	Mujer	0	0	0	0	0	0	0
Otros Profesionales	Hombre	2	4	4	0	0	0	10
	Mujer	1	8	5	1	0	0	15
Otros Técnicos	Hombre	0	0	0	0	0	0	0
	Mujer	0	0	0	0	0	0	0
Total		4	38	26	13	5	1	87

5.1.4 Antigüedad Laboral

DOTACIÓN PROPIA POR CATEGORÍA LABORAL, POR SEXO Y ANTIGÜEDAD LABORAL 2025



CATEGORÍA LABORAL	GÉNERO	< 3 AÑOS	ENTRE 3 Y 6 AÑOS	ENTRE 6 Y 9 AÑOS	ENTRE 9 Y 12 AÑOS	> 12 AÑOS	TOTAL
Alta Gerencia	Hombre	2	0	0	1	2	5
	Mujer	0	0	0	0	0	0
Gerencia	Hombre	1	0	0	0	0	1
	Mujer	1	0	0	0	1	2
Jefatura	Hombre	7	2	1	1	6	17
	Mujer	4	2	0	1	2	9
Operario	Hombre	0	0	0	0	0	0
	Mujer	0	0	0	0	0	0
Fuerza de Venta	Hombre	5	2	3	1	2	13
	Mujer	1	2	2	1	2	8
Administración	Hombre	0	1	0	0	0	1
	Mujer	2	0	1	0	3	6
Auxiliar	Hombre	0	0	0	0	0	0
	Mujer	0	0	0	0	0	0
Otros Profesionales	Hombre	3	3	2	1	1	10
	Mujer	8	1	4	0	2	15
Otros Técnicos	Hombre	0	0	0	0	0	0
	Mujer	0	0	0	0	0	0
Total		34	13	13	6	21	87

5.1.5 Número de Personas en Situación de Discapacidad

Nuestros procesos de contratación, promoción y reclutamiento están basados en las aptitudes de cada individuo. No discriminando por su edad, sexo, raza, religión u otra característica. Si bien durante el año 2025 dentro de la dotación de SQMC no hay personas en situación de discapacidad, como compañía mantenemos las puertas abiertas para que participen y se incorporen todo tipo de personas, valorando y respetando a cada una y su individualidad.

5.2 FORMALIDAD LABORAL

El 97,7% de nuestra dotación cuenta con contrato a plazo indefinido y un 2,3% con contrato a plazo fijo de 3 meses. No contamos con dotación con contrato por faena ni a honorarios.

DOTACIÓN PROPIA POR CATEGORÍAS LABORALES, POR SEXO Y TIPO DE CONTRATO 2025

CATEGORIA LABORAL	GÉNERO	PLAZO INDEFINIDO	PLAZO FIJO	% INDEFINIDOS	% FIJO	TOTALES
Alta Gerencia	Hombre	5	0	5,75%	0,00%	5
	Mujer	0	0	0,00%	0,00%	0
Gerencia	Hombre	1	0	1,15%	0,00%	1
	Mujer	2	0	2,30%	0,00%	2
Jefatura	Hombre	17	0	19,54%	0,00%	17
	Mujer	9	0	10,34%	0,00%	9
Operario	Hombre	0	0	0,00%	0,00%	0
	Mujer	0	0	0,00%	0,00%	0
Fuerza de Venta	Hombre	13	0	14,94%	0,00%	13
	Mujer	8	0	9,20%	0,00%	8
Administración	Hombre	1	0	1,15%	0,00%	1
	Mujer	6	0	6,90%	0,00%	6
Auxiliar	Hombre	0	0	0,00%	0,00%	0
	Mujer	0	0	0,00%	0,00%	0
Otros Profesionales	Hombre	9	1	10,34%	1,15%	10
	Mujer	14	1	16,09%	1,15%	15
Otros Técnicos	Hombre	0	0	0,00%	0,00%	0
	Mujer	0	0	0,00%	0,00%	0
Total		85	2	97,70%	2,30%	87

5.3 ADAPTABILIDAD LABORAL

De acuerdo con lo establecido en la Ley N.º 21.645, conocida como la Ley de Conciliación de la Vida Personal, Familiar y Laboral, se reconocen nuevos derechos para trabajadores y trabajadoras que ejercen labores de cuidado de niños, niñas o personas con discapacidad. Esta normativa entró en vigencia el 29 de enero de 2024.

Considerando lo anterior, en nuestra organización contamos con colaboradores que desempeñan sus funciones bajo distintas modalidades: jornada ordinaria, trabajo híbrido y teletrabajo:

GÉNERO	PERSONAS CON JORNADA ORDINARIA DE TRABAJO (1)		PERSONAS CON JORNADA A TIEMPO PARCIAL		PACTOS DE ADAPTABILIDAD (DISTINTAS AL TELETRABAJO)		PERSONAS EN TRABAJO HÍBRIDO (2)		PERSONAS EN TELETRABAJO		TOTAL	
	Nº	%	Nº	%	Nº	%	Nº	%	Nº	%	Nº	%
Hombre	45	52%	0	0%	0	0%	2	2%	0	0%	47	54%
Mujer	30	34%	0	0%	0	0%	8	9%	2	2%	40	46%
Total	75	86%	0	0%	0	0%	10	11%	2	2%	87	100%

(1) Considera a los trabajadores con modalidad 100% presencial y con jornada ordinaria de trabajo.

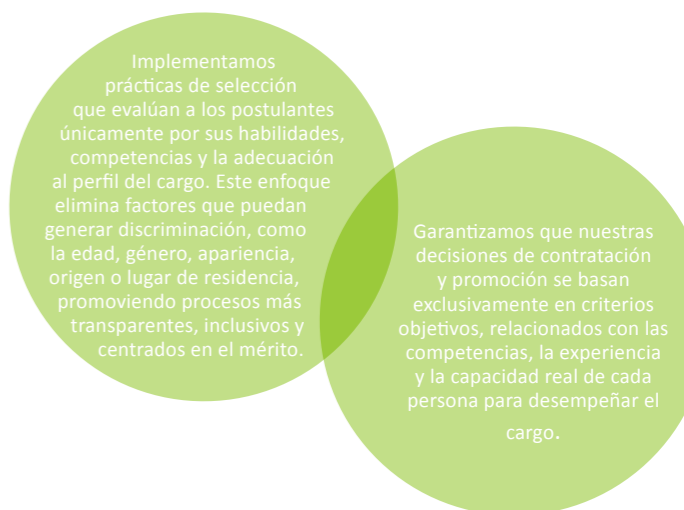
(2) Considera teletrabajo y trabajo presencial.

5.4 EQUIDAD SALARIAL

5.4.1 Política de equidad

Nuestra compañía está conformada por personas con talento y competencias que contribuyen de manera significativa al desarrollo de nuestras actividades. Si bien actualmente no contamos con planes o metas específicas orientadas a reducir inequidades salariales, nuestro propósito es brindar a cada colaborador las oportunidades y condiciones necesarias para desplegar su potencial y aportar en un entorno basado en la cordialidad, la equidad, el respeto y la apertura.

Con este objetivo, se han definido los siguientes ejes de desarrollo:



5.4.2 Brecha Salarial

La brecha salarial presentada fue calculada con el salario bruto por hora de cada categoría laboral considerando los trabajadores vigentes al 31 de diciembre de 2025.

CATEGORIA LABORAL	BRECHA SALARIAL POR MEDIA	BRECHA SALARIAL POR MEDIANA
Alta Gerencia	N/A	N/A
Gerencia	63,0%	69,0%
Jefatura	62,0%	56,0%
Operario (*)	-	-
Fuerza de venta	96,0%	91,0%
Administración	155,0%	127,0%
Auxiliar (*)	-	-
Otros Profesionales	83,0%	85,0%
Otros Técnicos (*)	-	-

N.A: No aplica, ya que la categoría cuenta sólo con personas del mismo sexo.

(*) La compañía no cuenta con trabajadores en esas categorías laborales.

<< Volver al índice

5.5 ACOSO LABORAL, SEXUAL Y VIOLENCIA EN EL TRABAJO

La compañía cuenta con un Protocolo de Prevención de Acoso Laboral, Acoso Sexual y Violencia en el Trabajo, el cual incluye un procedimiento formal de investigación con plazo de 30 días. Este protocolo se encuentra incorporado en el Reglamento Interno de Orden, Higiene y Seguridad (RIOHS), actualizado en 2024 para dar estricto cumplimiento a lo establecido en la Ley N.º 21.643, conocida como Ley Karin.

Asimismo, la empresa dispone de un sitio web habilitado para recibir denuncias vinculadas a la línea ética (sitio web: www.SQM.ethicspoint.com), incluyendo aquellas relacionadas con acoso laboral y acoso sexual, así como de una línea telefónica gratuita para realizar reportes de forma confidencial.

Las denuncias pueden ser ingresadas a través de estos canales formales, o bien presentadas directamente ante la Gerencia Legal & Compliance o ante cualquier persona que ejerza funciones de jefatura.

En 2025, por medio del sitio web se recibió una denuncia por Acoso laboral, no existiendo denuncias por Acoso Sexual, ni Violencia en el trabajo.

DENUNCIAS POR ACOSO SEXUAL, LABORAL Y VIOLENCIA EN EL TRABAJO 2025

TIPOS DE DENUNCIA	PRESENTADOS A LA MISMA ORGANIZACIÓN	PRESENTADOS A LA DIRECCIÓN DEL TRABAJO
Nº de Denuncias por Acoso Sexual	0	0
Nº de Denuncias por Acoso Laboral	0	1
Nº de Denuncias por Violencia en el Trabajo	0	0

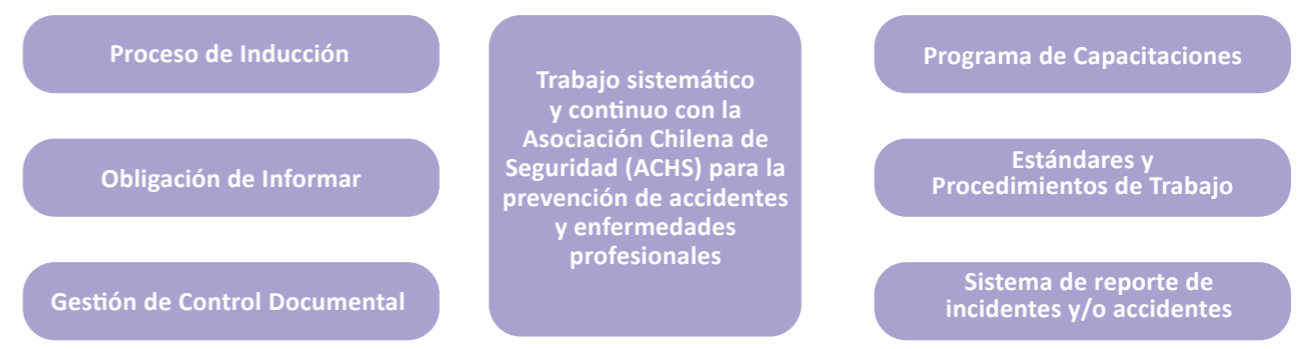
DENUNCIAS POR SEXO	PRESENTADOS A LA MISMA ORGANIZACIÓN	PRESENTADOS A LA DIRECCIÓN DEL TRABAJO
Hombre	0	0
Mujer	0	1

Cabe mencionar que, en el año 2025, se capacitó a los colaboradores, por parte de la Gerencia Legal & Compliance, en cuanto a la Ley Karin, la cual abarcó temáticas de Acoso Laboral, Sexual y Violencia en el trabajo, como también los canales existentes para denunciar.

5.6 SEGURIDAD LABORAL

En SQMC, nos comprometemos a crear un entorno de trabajo seguro, saludable y productivo. Para lograrlo, hemos establecido una serie de pautas que todos debemos seguir para garantizar que nuestras actividades se realicen de manera segura y eficiente.

En este sentido, contamos con procesos que permiten a cada colaborador desempeñar sus funciones de acuerdo con su rol y actividad, siempre de manera responsable y segura. Entre los procesos destacados se incluyen:



A continuación, se presentan los principales indicadores en materia de gestión de Seguridad y Salud Ocupacional de SQMC:

INDICADOR	SQMC	CONTRATISTA
Tasa de Accidentabilidad por cada cien trabajadores	1,18	0,2
Tasa de Fatalidad cada cien mil trabajadores	0	0
Tasa de Enfermedades Profesionales por cada cien trabajadores	0	0
Promedio de Días Perdidos por accidentes	17	3

El objetivo es lograr la meta de “Cero Accidentes” tanto para los trabajadores como para los contratistas de la compañía. Para ello, promovemos de manera constante una cultura de seguridad sólida y contamos con un plan de trabajo enfocado en la prevención, capacitación continua y el monitoreo proactivo de riesgos.

<< Volver al índice

5.7 PERMISO POSTNATAL

No contamos con una política en esta materia, no obstante, cumplimos con la normativa legal vigente en Chile, otorgando las licencias de pre y postnatal según sea el caso.

Dotación Propia elegible para hacer uso del Postnatal por Categorías Laborales y por Sexo 2025:

CATEGORÍA LABORAL	SEXO		
	HOMBRES	MUJERES	TOTAL
Alta Gerencia	0	0	0
Gerencia	0	0	0
Jefatura	0	0	0
Operario	0	0	0
Fuerza de Venta	3	0	3
Administración	0	0	0
Auxiliar	0	0	0
Otros Profesionales	0	1	1
Otros Técnicos	0	0	0
Total	3	1	4

Número y Porcentaje de Trabajadores que hicieron uso del Postnatal (normal y parental) por Categorías Laborales y por Sexo 2025:

CATEGORÍA LABORAL	HOMBRES		MUJERES	
	Nº	%	Nº	%
Alta Gerencia	0	0%	0	0%
Gerencia	0	0%	0	0%
Jefatura	0	0%	0	0%
Operario	0	0%	0	0%
Fuerza de Venta	3	3,4%	0	0%
Administración	0	0%	0	0%
Auxiliar	0	0%	0	0%
Otros Profesionales	0	0%	1	1,1%
Otros Técnicos	0	0%	0	0%
Total	3	3,4%	1	1,1%

Nota: en el caso de los hombres, se informa el postnatal de 5 días.

Promedio de Días Utilizados por la Dotación Propia por hacer uso del Postnatal por Categorías Laborales y por Sexo 2025:

CATEGORÍA LABORAL	SEXO	
	HOMBRES	MUJERES
Alta Gerencia	0	0
Gerencia	0	0
Jefatura	0	117
Operario	0	0
Fuerza de Venta	15	0
Administración	0	0
Auxiliar	0	0
Otros Profesionales	0	183
Otros Técnicos	0	0
Total	15	300

En las dos primeras tablas se mencionan a las personas elegibles y que hicieron uso de su postnatal con inicio en el año en curso, año 2025, a diferencia de la tercera tabla que menciona los días utilizados por uso de postnatal independiente del año de inicio de dicho postnatal.

5.8 CAPACITACIÓN Y BENEFICIOS

El propósito de la capacitación es potenciar el talento de los colaboradores, fortaleciendo sus capacidades profesionales y personales para mejorar su desempeño y fomentar un ambiente laboral más competente y comprometido.

Durante el período 2025, las capacitaciones alcanzaron un total de 590 horas. A nivel compañía, el promedio de horas de capacitación por empleado alcanzó las 6,8 horas. Las mujeres de nuestra empresa realizaron 418 horas de capacitación, lo que representa un 70% del total de horas de capacitación.

Las capacitaciones se concentraron en el personal "Otros Profesionales", quienes realizaron 204 horas de capacitación, seguido de "Gerencia" con 178 horas de capacitación. A nivel de promedio de horas de capacitación por empleados, la categoría "Otros Profesionales" alcanzó las 8,2 horas de capacitación por empleado.

Se capacitaron 87 trabajadores, los cuales representan el 100% de la dotación de la Compañía al 31 de diciembre de 2025. Las capacitaciones del año 2025 generaron un costo adicional para a la empresa de 3.300 USD.

Promedio de Horas de Formación Total Compañía 2025:

CATEGORÍAS LABORALES	HORAS DE CAPACITACIÓN	PROMEDIO DE HORAS DE CAPACITACIÓN POR EMPLEADO
Alta Gerencia	7	1,4
Gerencia	178	59,3
Jefatura	131	5,0
Operario	0	0
Fuerza de Venta	38	1,8
Administración	32	4,6
Auxiliar	0	0
Otros Profesionales	204	8,2
Otros Técnicos	0	0
Total	590	6,8

Promedio de Horas de Formación Mujeres 2025:

CATEGORÍAS LABORALES	HORAS DE CAPACITACIÓN	PROMEDIO DE HORAS DE CAPACITACIÓN POR EMPLEADO
Alta Gerencia	0	0
Gerencia	176	88,0
Jefatura	32	3,6
Operario	0	0
Fuerza de Venta	15	1,9
Administración	31	5,2
Auxiliar	0	0
Otros Profesionales	164	10,9
Otros Técnicos	0	0
Total	418	10,4

Promedio de Horas de Formación Hombres 2025:

CATEGORÍAS LABORALES	HORAS DE CAPACITACIÓN	PROMEDIO DE HORAS DE CAPACITACIÓN POR EMPLEADO
Alta Gerencia	7	1,4
Gerencia	2	2,0
Jefatura	99	5,8
Operario	0	0
Fuerza de Venta	23	1,8
Administración	1	1,0
Auxiliar	0	0
Otros Profesionales	40	4,0
Otros Técnicos	0	0
Total	172	3,7

Como SQMC, participamos de algunos programas generados por nuestro corporativo, que son online y de manera voluntaria, por ejemplo:



COMPLIANCE

Con el objetivo de optimizar el proceso de incorporación de los nuevos trabajadores, se realiza un curso de inducción corporativa.



PREVENCIÓN DE RIESGOS

El propósito de estos cursos es familiarizar a los trabajadores con los comportamientos seguros que deben aplicar en su labor diaria.



HABILIDADES DE DESARROLLO

Charlas que se centran en el desarrollo de habilidades transversales, como comunicación efectiva, gestión del tiempo, inteligencia emocional, marca personal y liderazgo.



HABILIDADES FUNCIONALES

Las capacitaciones en contabilidad, IFRS, Power BI y análisis tributario fortalecen las competencias técnicas del personal, permitiéndoles trabajar con mayor precisión, eficiencia y capacidad analítica.



SOSTENIBILIDAD

Charlas con el objetivo de crear conciencia sobre los efectos del Cambio Climático y la importancia de una adecuada gestión de agua, emisiones y residuos.



CIBERSEGURIDAD

Las charlas de ciberseguridad buscan concientizar y educar a los colaboradores sobre riesgos digitales, como fraudes, programa malicioso o robo de información. Además, entregan buenas prácticas para prevenir incidentes y proteger los datos de la empresa y de cada persona.

BENEFICIOS

En SQMC creemos que el bienestar de las personas es un pilar fundamental para construir equipos comprometidos, motivados y orientados a resultados. Por eso, hemos desarrollado un conjunto de beneficios pensados para apoyar el desarrollo integral de nuestros colaboradores.

Entre nuestros beneficios se encuentran:

- Seguro de vida para el trabajador en caso de fallecimiento natural, accidental o invalidez.
- Seguro de salud complementario.
- Seguro de salud catastrófico.
- Seguro dental.
- Caja de Navidad para el trabajador y su familia.
- Regalo de Navidad para los hijos y/o cargas de 0 a 12 años.
- Convenio Ahorro Previsional Voluntario Grupal (APVG).
- Indemnización a todo evento con distintas características según rol.
- Aguinaldo de Fiestas Patrias y Navidad.
- Bonos Especiales de escolaridad, ayuda mortuoria, matrimonio y nacimiento.
- Permisos de defunción, matrimonio, para realización de exámenes como mamografía, próstata y cambio de casa.
- 17 días de vacaciones por año.

5.9 POLÍTICA DE SUBCONTRATACIÓN

Como Soquimich Comercial S.A., no tenemos una Política de Subcontratación propiamente tal, sin embargo, contamos con documentos internos como el Código de Ética y el Procedimiento de Compras, entre otros, que nos permiten establecer las directrices que se tienen en consideración al momento de seleccionar empresas contratistas y subcontratistas y/o cualquier otro socio comercial tales como: proveedores, distribuidores, agentes, consultores, representantes, intermediarios, socios de negocios conjuntos y cualquier otro tercero.

Estamos comprometidos con cumplir todas las leyes, reglas y regulaciones dentro de Chile, donde operamos, actuando con los más altos estándares de integridad. Nuestro objetivo es construir relaciones honestas, claras, justas y duraderas con todos nuestros socios comerciales.

Además, buscamos extender a nuestros contratistas las buenas prácticas laborales y de derechos humanos. Por ello, instamos comercial y contractualmente a nuestros proveedores a proteger la salud y la seguridad de sus trabajadores, a respetar sus derechos laborales y derechos humanos. En esa misma línea, realizamos verificaciones de variables laborales, para medir el cumplimiento de las obligaciones laborales y previsionales de empresas contratistas que nos prestan servicios.



MODELO DE NEGOCIOS

6.

- 6.1 Sector Industrial
- 6.2 Segmento de Negocio
- 6.3 Grupos de Interés
- 6.4 Propiedades e Instalaciones
- 6.5 Subsidiarias y Asociadas

6.1 SECTOR INDUSTRIAL

Naturaleza del Producto y/o Servicio

SQMC se dedica a la importación, formulación y comercialización de productos para la nutrición vegetal en el mercado chileno con el fin de satisfacer de manera integral las necesidades de fertilización y nutrición de los distintos sectores del agro a nivel nacional.

Los productos comercializados son fertilizantes. Consisten en nutrientes minerales importados y de origen nacional, los cuales son vendidos a granel o envasados en sacos de 25, 500 y 1.000 kg. Estos productos pueden ir de forma simple o mezclados para cumplir con requerimientos en base a condiciones medioambientales, geográficas, operativas prácticas y/o cultivos específicos, con el fin de entregar una fórmula nutricional completa. A la vez, se le pueden agregar elementos o moléculas que dan características superiores en eficiencia e impacto buscando una mayor

Competencia

SQMC compite con otras empresas e importadoras de todo tipo de fertilizantes que comercializan en el país. Entre los principales factores de competencia en las ventas de nutrición vegetal están la propuesta agronómica, la calidad del producto, el servicio al cliente, la ubicación, la logística - entrega - y el precio, siendo por ello que la compañía permanentemente genera propuestas de fertilizantes de mayor eficiencia y especialidad, buscando ofrecer al mercado un producto diferenciador y de alta calidad.

Marco Legal o Normativo

Soquimich Comercial S.A., está sujeta a una variada gama de leyes, decretos, reglamentos, normas y supervisiones gubernamentales que, en general, son aplicables a sociedades que participan en negocios en Chile, incluyendo leyes laborales, previsionales, de salud pública, de protección al consumidor, tributarias, medioambientales, responsabilidad penal, de libre competencia, entre otros.

En particular, los fertilizantes que comercializa la

relación productividad, rentabilidad y optimización en su utilización.

Estas Propuestas que consideran mejorar la eficiencia productiva, económica y/o ambiental, incluyen productos tradicionales de la oferta de SQMC, así como productos nuevos, fruto de la investigación, análisis y adaptación desde el extranjero a las condiciones de cada zona del País.

Desde el año 2022, se integran los atributos de sostenibilidad a las propuestas nutricionales. Durante el año 2025 comienza la utilización del Software Soquiexperto CO₂, que incorpora a la optimización de combinación de fertilizantes según requerimiento de los clientes, la huella de CO₂ de la combinación generada, valorizada hasta el predio del cliente.

Sociedad están regulados bajo la Ley 21.349 que establece normas sobre composición, etiquetado y comercialización y la Resolución Exenta 8.653, del SAG, del 23 de diciembre de 2024 que establece disposiciones y requisitos derivados de esta ley. Adicionalmente, la Sociedad se rige por el nuevo reglamento de clasificación y etiquetado de sustancias peligrosas (Decreto Supremo 57, del Ministerio de Salud publicado con fecha 26 de noviembre del 2019).



Entidades reguladoras nacionales y extranjeras

Las principales entidades que regulan la actividad son: el Servicio Agrícola y Ganadero de Chile (SAG), la Comisión del Mercado Financiero (CMF), el Servicio de Impuestos Internos (SII), Servicio Nacional de Aduanas de Chile y las SEREMIS, respectivas, que fiscalizan el cumplimiento del marco normativo en centros productivos a lo largo de Chile.



Stakeholders

Los principales grupos de interés de Soquimich Comercial S.A., se detallan en la sección 6.3 Stakeholders.



Afiliación a gremios, asociaciones u organizaciones

SQMC forma parte de ProRep como socio fundador, corporación de gestión de cumplimiento de la Ley de Responsabilidad Extendida del Productor.

6.2 SEGMENTO DE NEGOCIO

Bienes, servicios y mercados

SQMC participa en el mercado agrícola nacional comercializando productos de nutrición mineral. En sus inicios participaba en el mercado nacional de fertilizantes granulados únicamente con nitratos producidos por SQM S.A. A partir del año 1988 comienza a adquirir y distribuir fertilizantes importados en formato granular, incorporando a su oferta, con el tiempo, la marca Qrop®. Posteriormente, desarrolla e incorpora la línea de fertilizantes solubles Ultrasol® destinados a ser utilizados a través de los sistemas de riego tecnificado.

El año 2008 comienza la incorporación de eficientadores a los fertilizantes con el hito de introducción de AmiNtec, tecnología que aumenta significativamente la eficiencia y disminuye el impacto de la urea. El año 2014, a través de su línea Speedfol®, la compañía entra al mercado de foliares.

A partir del año 2018 comienza la focalización en las Propuestas de Alta Eficiencia, incorporando al producto en sí, el sentido más amplio de la eficiencia nutricional. Estas Propuestas que consideran impactar en eficiencia productiva, económica y/o

Canales de venta y métodos de distribución

Para atender al mercado chileno, SQMC lo ha segmentado comercialmente en cuatro zonas geográficas: Norte, Centro, Sur y Austral, en las cuales atiende a productores en forma directa y también a distribuidores de cobertura nacional y regional. De esta manera, a través de la cartera de productos, segmentación de zonas y clientes en conjunto con el equipo de profesionales que los asiste, SQMC entrega soluciones integrales orientadas a satisfacer las necesidades de nutrición vegetal del mercado chileno.

Proveedores

Soquimich Comercial S.A., cuenta con proveedores tanto nacionales como internacionales. De todos ellos, durante el período 2025, tres proveedores representaron en forma individual, al menos el 10% del total de las compras de fertilizantes.

Los contratos más importantes que mantiene Soquimich Comercial S.A., están relacionados con el abastecimiento y consignación de fertilizantes nacionales, teniendo como contraparte a SQM Industrial.

Licencias, Franquicias, Royalties y/o Concesiones

La Sociedad no posee licencias, franquicias, royalties y/o concesiones actualmente.

ambiental, incluyen productos tradicionales de la oferta de SQMC, así como productos nuevos fruto de la investigación, análisis y adaptación a las condiciones de cada zona del País.

El año 2023 se comienza con la construcción de la ampliación de la planta soluble de San Antonio, junto a una nueva planta de mezclas solubles en Penco, las que durante el año 2024 comenzaron a operar a mayor capacidad.

Desde el año 2022, se integran los atributos de sostenibilidad a las propuestas nutricionales de cada rubro y en el año 2024 se comenzó con la programación del software Soquixperto CO₂, con el fin de optimizar las propuestas de fertilización incluyendo parámetros de CO₂ relacionado a los fertilizantes de cada cliente. El año 2025 se integra el software como información complementaria de sostenibilidad a la optimización económica de la nutrición mineral específica. A la vez y luego de diversos estudios, se lanza comercialmente la línea ProCatióN.

Clientes



El mercado objetivo para los nutrientes minerales de SQMC es el de los agricultores e intermediarios que producen o impulsan cultivos de alta calidad como hortalizas, frutas, cultivos anuales y otras cosechas de alto valor.

En lo que se refiere a su modelo comercial de distribución, SQMC cuenta con dos formatos de cliente y con ello, formas de atención y venta:

Distribuidores de cobertura nacional y de cobertura regional, clientes mayoristas que cuentan con uno o varios puntos de venta en diferentes localidades del país.

Clientes Finales, que consumen productos tradicionales o hechos a la medida de sus requerimientos. Estos clientes son altamente exigentes en servicios comerciales y logísticos y son atendidos directamente a través del área comercial de la empresa.

La Sociedad no tiene clientes que concentren en forma individual un 10% o más del ingreso.

Marcas

La Sociedad tiene registradas marcas de productos, así como de servicios. Las marcas están registradas en Chile por períodos de 10 años y protegen productos y servicios según el caso. Las tres principales líneas de productos se comercializan bajo las siguientes marcas: Qrop (productos granulados) Ultrasol (productos solubles) y Speedfol (productos foliares). De estas tres marcas principales se desprenden distintas marcas específicas que identifican productos en particular.

Patentes

Actualmente la empresa no tiene registrada ningún tipo de patente.

Otros Factores

Soquimich Comercial S.A., directa o indirectamente vinculada con la vanguardia tecnológica mundial en materias de nutrición vegetal, ha llevado a cabo una constante búsqueda de soluciones tecnológicas integrales más eficientes y rentables, que le permitan satisfacer los requerimientos nutricionales de los productores nacionales y entregar un alto estándar de calidad a sus productos y servicios. Como resultado de una permanente investigación, análisis y adaptación, SQMC ha generado y dado a conocer a lo largo de los años, un conjunto de nuevos productos y servicios que han constituido soluciones integrales concretas y un significativo aporte de tecnología para el sector agrícola chileno. Este desarrollo de soluciones va a la vanguardia con el progreso internacional en esta materia, lo que le ha permitido a SQMC tener una posición de liderazgo constante en los temas referidos a avances en nutrición vegetal en Chile. Durante el 2022, se comenzó a incorporar de forma explícita, los atributos de sostenibilidad a cada una de las Propuestas de Alta Eficiencia (PAE) del portafolio, así como las que se encuentran en fase de desarrollo, lo que implica un traspaso directo del atributo específico al producto final de los usuarios.

<< Volver al índice

6.3 GRUPOS DE INTERÉS

Como grupos de interés, para efectos de esta memoria, identificamos a todas aquellas personas u organizaciones con las que establecemos compromisos y/o generamos algún impacto, con el objetivo de crear valor conjunto en términos sociales, económicos y medios-ambientales. Los grupos de interés relevantes para la organización y las razones asociadas para esa condición son:



CLIENTES

Son uno de los pilares de Soquimich Comercial S.A., en quienes se enfoca el cumplimiento de nuestro rol social, entregándoles soluciones innovadoras, eficientes y con miras a construir una agricultura más sostenible y rentable.



ACCIONISTA/INVERSIONISTAS

Los accionistas permiten concretar la estrategia de negocios de Soquimich Comercial S.A. con el aporte de capitales. Son quienes depositan la confianza en la Compañía, apoyando la creación de valor a largo plazo.



COLABORADORES

Son aliados estratégicos, que impulsan el cumplimiento del Propósito y los objetivos de la Compañía y, por ende, contribuyen directamente al cumplimiento de los focos prioritarios del negocio, mediante su talento, buen desempeño, compromiso, trabajo colaborativo y sentido de pertenencia a la organización.



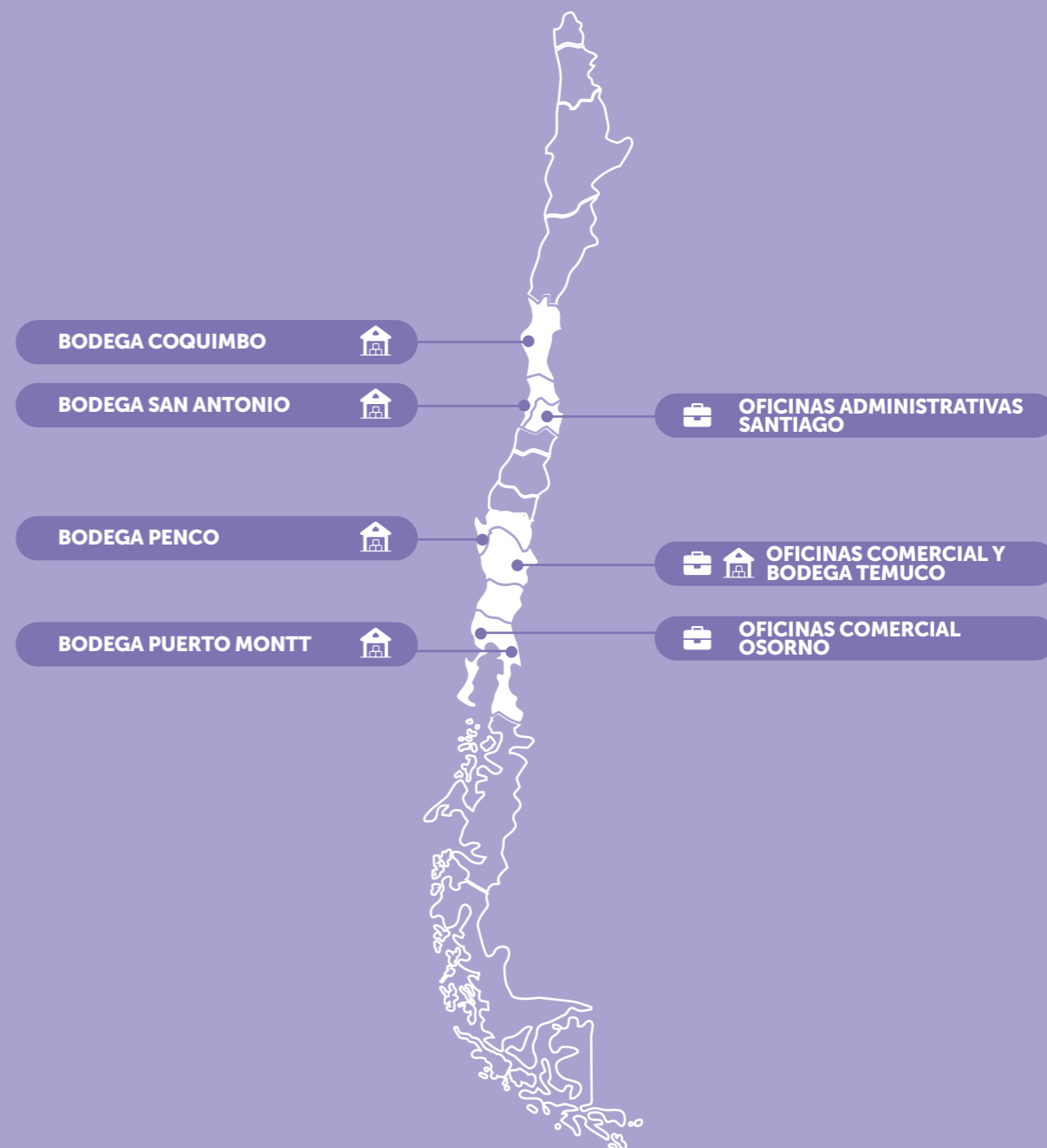
PROVEEDORES

Contribuyen a mantener altos estándares en los insumos y procesos que permiten entregar servicios y productos de calidad a nuestros clientes, en línea con las exigencias de la compañía y el mercado.

6.4 PROPIEDAD E INSTALACIONES

Soquimich Comercial S.A., realiza sus operaciones principales entre las regiones de Arica y Puerto Montt, donde cuenta con bodegas de abastecimiento que están emplazadas en las ciudades de Coquimbo, San Antonio, Penco, Temuco y Puerto Montt. Además, cuenta con una oficina administrativa que se encuentra ubicada en la ciudad de Santiago y dos oficinas comerciales en las ciudades de Temuco y Osorno.

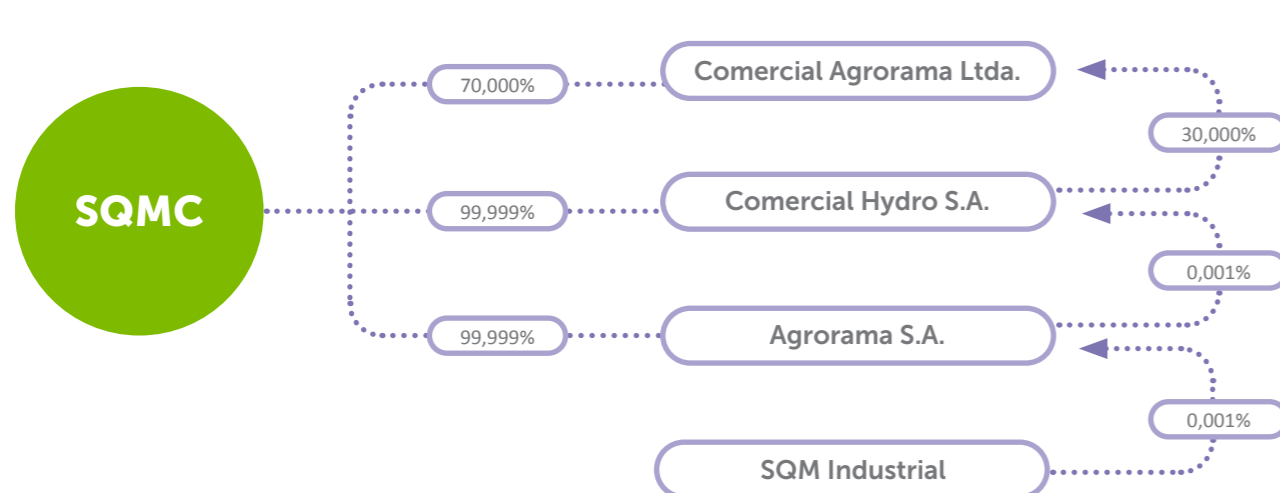
Las bodegas ubicadas en Pan de Azúcar, región de Coquimbo y en Ruta Nacional en San Antonio, región de Valparaíso, son de propiedad de la Sociedad y las otras instalaciones son de propiedad de terceros y se encuentran con contrato de arriendo.



6.5 SUBSIDIARIAS Y ASOCIADAS

A continuación, se detalla información general de las sociedades en las que la compañía ejerce control e influencia significativa:

RAZÓN SOCIAL	NATURALEZA JURÍDICA	DOMICILIO	CAPITAL SUSCRITO Y PAGADO	PARTICIPACIÓN	PORCENTAJE INVERSIÓN SOBRE ACTIVOS INDIVIDUALES SQMC S.A.	OBJETO SOCIAL	DIRECTORIO	GERENTE GENERAL/ REPRESENTANTE LEGAL	RELACIÓN/ CONTRATOS CON LA MATRIZ	ADMINISTRADORES / EJECUTIVOS PRINCIPALES
AGRORAMA S.A.	Sociedad anónima cerrada	Los Militares 4290, Las Condes, Santiago	110.200 USD	99,999% SQMC S.A. 0,001% SQM Industrial S.A.	2,80777%	Comercialización y distribución de fertilizantes, pesticidas e insumos agrícolas	Bernard Descazeaux (Director y Gerente General) Roberto Campusano Jorge Díaz	Bernard Descazeaux	Distribución y Comercialización de fertilizantes en el mercado nacional	Bernard Descazeaux Roberto Campusano Jorge Díaz
COMERCIAL AGRORAMA LTDA	Sociedad de responsabilidad limitada	Los Militares 4290, Las Condes, Santiago	881.600 USD	70% SQMC S.A. 30% Comercial Hydro S.A.	0,00261%	Comercialización y distribución de fertilizantes, pesticidas e insumos agrícolas	Bernard Descazeaux Administrador	Bernard Descazeaux	Distribución y Comercialización de fertilizantes en el mercado nacional	Bernard Descazeaux Roberto Campusano Jorge Díaz
COMERCIAL HYDRO S.A.	Sociedad anónima cerrada	Los Militares 4290, Las Condes, Santiago	4.818.186 USD	99,999% SQMC S.A. 0,001% Agrorama S.A.	2,45514%	Importación, exportación, elaboración, comercialización y distribución de fertilizantes el arriendo de instalaciones maquinarias y equipos Industriales	Bernard Descazeaux (Director y Gerente General) Roberto Campusano Jorge Díaz	Bernard Descazeaux	Arriendo de instalaciones maquinarias y equipos Industriales	Bernard Descazeaux Roberto Campusano Jorge Díaz





GESTIÓN DE PROVEEDORES

7.

7.1 Pago a Proveedores

7.2 Evaluación de Proveedores

7.1 PAGO A PROVEEDORES

Existen procedimientos que abordan el pago de proveedores. Nuestra política es garantizar el pago oportuno a nuestros proveedores de bienes y servicios.

Las fechas de pagos son calculadas desde la fecha de emisión del documento, siempre y cuando la factura se encuentre correctamente aceptada en el Servicio de Impuestos Internos y cuente con toda la documentación de respaldo que avale la recepción del producto o servicio.

En el año 2025 no se distinguen plazos entre proveedores críticos y no críticos. Además, no los tenemos categorizados de esa forma, sin embargo, contamos con un listado de proveedores estratégicos.

Los proveedores extranjeros corresponden principalmente a importaciones por concepto de compras de productos insumos y/o materiales. Los pagos son efectuados de acuerdo a lo estipulado en los contratos respectivos. No tenemos una meta días calendario de pago, sin embargo, promovemos las buenas prácticas para los pagos oportunos respetando negociaciones de buena fe entre ambas partes y basándonos en lo indicado en el procedimiento.

No tenemos montos de interés en mora ni tampoco tenemos, como compradores, acuerdos inscritos en el Registro de Acuerdos con Plazo Excepcional de Pago del Ministerio de Economía.

	TIPO DE PROVEEDOR	TRAMOS DÍAS CALENDARIO		
		HASTA 30 DÍAS	ENTRE 31 Y 60 DÍAS	MÁS DE 60 DÍAS
N° de Facturas Pagadas	Nacional	10.257	637	292
	Extranjero	289	26	22
	Total	10.546	663	314
Monto Total MMS\$	Nacional	37.058	2.284	31.278
	Extranjero	68.064	890	402
	Total	105.122	3.174	31.680
N° Proveedores	Nacional	706	171	60
	Extranjero	53	8	9
	Total	759	179	69

7.2 EVALUACIÓN DE PROVEEDORES

Nuestra compañía no cuenta con una política para evaluar a nuestros proveedores, no obstante, existe un procedimiento general para iniciar relaciones comerciales con proveedores, cuyo objetivo es impulsar la transparencia en su contratación, junto con asegurar una debida diligencia, en cuanto a la contratación, monitoreo, y de acuerdo con el nivel de riesgo de todo proveedor con que se establezca una relación comercial. Por tanto, previo a iniciar cualquier relación comercial con un proveedor, se efectúa una revisión del mismo, conforme a los lineamientos generales contenidos en el procedimiento interno, el cual busca prevenir contratar con proveedores que hayan sido condenados por algún delito contemplado en la Ley 20.393.

Dentro de la revisión efectuada por el área de Contraloría se analiza si: el proveedor es PEP, funcionario público o está relacionado hasta el segundo grado por consanguinidad o afinidad con este último, se relaciona con una entidad pública, si

se encuentra en las listas de sanciones de Dow Jones o nacionales, o bien si pudiere existir un eventual conflicto de interés con algún colaborador de la compañía, entre otros.

Todo proveedor, sin distinción alguna, y previo a su contratación, debe adherirse al cumplimiento de nuestro Código de Ética, Manual de Prevención de Delitos, y Políticas contra el Cohecho y Corrupción. Cabe destacar que estos documentos forman parte del Modelo de Prevención de Delitos de SQMC. El Encargado de Prevención de Delitos, podrá rechazar o aprobar la contratación, o bien requerir al Comité de Ética & Compliance su pronunciamiento para aquellos casos que el proveedor presente algún nivel de riesgo alto.

Por otro lado, no contamos con políticas de evaluación que incorporen explícitamente aspectos de sostenibilidad.



CUMPLIMIENTO LEGAL Y NORMATIVO

8.

- 8.1 En relación con los clientes
- 8.2 En relación con los trabajadores
- 8.3 Medioambiental
- 8.4 Libre Competencia
- 8.5 Otros

8. CUMPLIMIENTO LEGAL Y NORMATIVO



8.1 En relación con los clientes

Soquimich Comercial S.A., ofrece una amplia variedad de productos, los cuales promueve de manera directa a través de sus agrónomos en campo, vía charlas técnicas, asesoramiento directo y otros, de forma tal que el agricultor (consumidor final) conozca cada producto y tenga la información que le permita una elección libre. Complementariamente ponemos a disposición de nuestros clientes una página web con la información mencionada de libre acceso.

Contamos con canales de ventas directas y/o a través de distribuidores quienes, a su vez, pueden presentar al cliente final las paletas de productos de otras empresas del rubro dentro de la industria.

Nuestros productos se ofrecen de forma individual o en mezclas. A la vez, los fertilizantes se disponibilizan en sus versiones para uso directo a suelo o para disolver en agua y ser aplicados vía fertirriego, según el tipo de producción que presenten los clientes. Los envases se adaptan a las distintas realidades productivas, presentándose en 25, 500 y 1.000 Kg. Cada producto tiene una ficha técnica con información

Para el servicio de entrega y despacho a campo, la Sociedad cuenta con bodegas y/o centros productivos en Coquimbo, San Antonio, Penco, Temuco y Puerto Montt.

Por su parte, todo fertilizante comercializado en el territorio nacional, ya sea importado o producido en el país, debe cumplir con la regulación vigente, la cual es fiscalizada por el Servicio Agrícola y Ganadero (SAG), al momento de ingreso a Chile y en diferentes momentos dentro de la cadena de distribución.

Como SQMC cumplimos con la normativa legal vigente, velando por la transparencia y seguridad de nuestros clientes. En este contexto, durante el 2025, la compañía no ha sido objeto de multas relacionadas con incumplimientos a los derechos del consumidor.

físico-química y una hoja de seguridad. De esta forma, cubrimos diferentes cultivos, condiciones y estrategias buscadas por los clientes.

La dosificación al momento de utilización de cada insumo por separado o en mezcla, está vinculada a sugerencia de asesores, profesionales de la compañía o externos dependientes o independientes, técnicos del rubro y experiencia, según una serie de parámetros como cultivo, suelo, forma de aplicación y objetivos de corto, mediano y largo plazo.

Como compañía realizamos periódicamente difusión de información relacionada a ensayos de fertilización y de los fertilizantes propiamente tal mediante charlas, reuniones técnicas, visitas y asistencias a seminarios y días de campo, a grandes, medianos y pequeños productores según las zonas y focos productivos. Además de la difusión escrita en folletería y digital a través de la página web (www.sqmc.cl) o mediante los Ingenieros Agrónomos de cada zona, que pueden interactuar con clientes para discutir técnica y comercialmente opciones de nutrición de cultivos, en base a la experiencia de más de 35 años de SQMC en el país.



8.2 En relación con los trabajadores

SQMC, dispone de procedimientos destinados a prevenir y detectar incumplimientos regulatorios referidos a los derechos de sus trabajadores. Por ello, de forma regular se monitorean los cambios legislativos en materia laboral, a objeto de implementar en los tiempos y formas que correspondan dichos cambios.

Entre los lineamientos con que cuenta la compañía se encuentran:

- Código de Ética.
- Reglamento Interno Orden, Higiene y Seguridad.
- Protocolo de Prevención de Acoso Sexual, Laboral y Violencia en el trabajo; y un Procedimiento de Investigación, contenidos en el Reglamento Interno de

Durante el año 2025 la sociedad no fue objeto sanciones administrativas (multas) por parte de la Dirección del Trabajo. Así mismo, durante el año 2025 la sociedad no tuvo juicios por Tutela de Derechos Fundamentales.

orden, higiene y seguridad (RIOHS), con el propósito de prevenir, detectar, denunciar y hacer seguimiento oportuno a cualquier tipo de acoso laboral y/o sexual. De forma adicional, se realizan capacitaciones y difusión preventiva que abordan dichas materias.

- Procedimiento de tratamiento de reclamos, contenido también en el Código de Ética y RIOHS.
- Asesoría externa, a través de la Asociación Chilena de Seguridad, ACHS, para la identificación de requisitos legales aplicables en materia de seguridad y salud en el trabajo, con el fin de prevenir los riesgos de accidentes del trabajo y enfermedades profesionales. Además, contamos con un prevencionista de riesgos y un Comité Paritario para abordar estas temáticas.





8.3 Medioambiental

Para cumplir con las normas medioambientales, el almacenamiento de productos en las diferentes plantas es realizado según tipo de producto, volumen y consideraciones específicas tanto del producto mismo, como de regulaciones especiales.

Productos catalogados como 5.1 y 8.1 de la regulación establecida según las Naciones Unidas, que norma el manejo de sustancias peligrosas, son almacenados según especificación del Decreto Supremo N°43 del Ministerio de Salud y son fiscalizados por las SEREMI de cada localidad respectiva. Por su parte, los productos que no caen en estas categorías son almacenados a granel en bodegas con separaciones entre bins, en Maxisacos o sacos pequeños en polietileno/polipropileno, según cantidades y potenciales reacciones que puedan presentar al ser expuestos a humedad relativa.

Para las descargas marítimas, nos acogemos a los reglamentos que la DIRECTEMAR, en materia de manejo y almacenamiento, establecidos para la importación y almacenaje de fertilizantes en recintos portuarios, tanto para productos catalogados como sustancias peligrosas como no peligrosas.

Para minimizar riesgo de escurrimiento en las bodegas de almacenaje y plantas de mezclado, se efectúan permanentemente limpiezas de pisos, con el fin de ir almacenando restos de producciones en envases (Maxisacos) adecuados para su contención, de esta manera evitamos contaminación que pueda llegar a causes marinos.

Referente al contenido de metales pesados o materiales limitados según regulación SAG vigente, los diferentes productos deben ingresar con análisis por lote, de laboratorios acreditados, o de lo contrario, debe ser muestreado por la autoridad del SAG y enviado a laboratorio acreditado, para asignar los valores de cada elemento que posteriormente se incluirán en su etiquetado.

Durante el 2025 no se presentaron sanciones de la Superintendencia del Medio Ambiente (SMA).



8.4 Libre competencia

En SQMC velamos por el desarrollo de nuestra labor bajo la excelencia y la integridad en cada una de nuestras acciones. Por lo mismo, creemos en la competencia justa y estamos comprometidos con que dicha competencia sea en base a méritos, tratando a nuestros proveedores y clientes de manera justa y rechazando todo acto de colusión o acción que contravenga la libre competencia y el marco legal.

Por tal razón, contamos a nivel interno con un Manual de Libre Competencia, que insta los lineamientos en la relación y actuar que se establece con los competidores, asociaciones gremiales o comerciales y traza buenas prácticas comunicacionales y de

información. Además, se cuenta con un código de ética donde también se encuentran parte de estos direccionamientos; cabe destacar que, durante el año 2025, no se realizaron modificaciones a los documentos mencionados.

De forma adicional, el directorio, ejecutivos y trabajadores fueron capacitados en materia de Libre Competencia. En este contexto, durante el 2025, la compañía no ha sido objeto de sanciones ejecutoriadas relacionadas con Libre Competencia.



8.5 Otros

La Sociedad cuenta con políticas y procedimientos destinados a prevenir los delitos contemplados en la Ley 20.393, respecto de la responsabilidad penal de las personas jurídicas, no existiendo sanciones ejecutoriadas en relación a dichas materias durante el año 2025.



SOSTENIBILIDAD

9.

9.1 Métricas SASB

9.2 Verificación independiente

<< Volver al índice

9.1 Métricas SASB

De acuerdo con el sistema SICS (Sustainable Industry Classification System) de SASB-VRF, Soquimich Comercial S.A. (SQMC) se clasifica en la industria de Distribuidores y Minoristas Especializados y Multilínea. En línea con sus operaciones en Chile y los estándares SASB aplicables, esta sección reporta 13 indicadores organizados en los siguientes seis ejes temáticos:

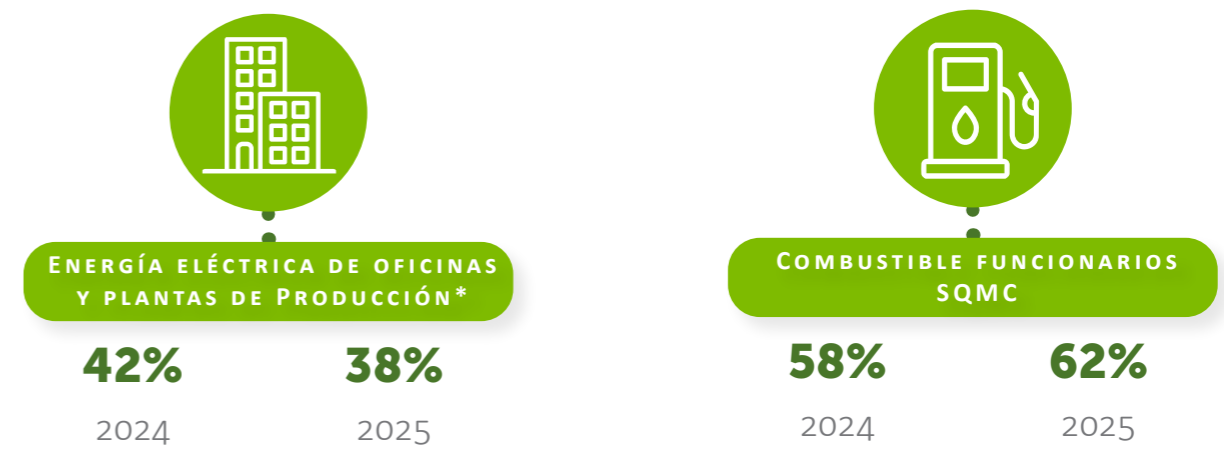


9.1.1 Gestión de la energía en el comercio minorista y la distribución

[SASB CG-MR-130a.1]

Este eje evalúa la eficiencia y el impacto del consumo energético en las operaciones, almacenes e instalaciones de venta. Durante el periodo 2025, registramos un consumo total de energía de 5.060,22 GJ, lo que representa una disminución del 0,03% respecto al año 2024.

INDICADOR	2025	2024
TOTAL DE ENERGÍA CONSUMIDA (GJ)	5.060,2	5.062



* Energía adquirida a través del sistema interconectado central (CIC), donde el estándar aplicado es el EIA (Energy Information Administration) tanto para electricidad, diésel y gas natural.

Actualmente, nos encontramos en una etapa de evaluación para integrar fuentes de energía renovable a la operación, por lo que no se registran consumos de este tipo durante 2025.

9.1.2 Seguridad de la información

[SASB CG-MR-230a.1, CG-MR-230a.2]

En SQMC identificamos y abordamos los riesgos de seguridad de la información mediante un enfoque integral alineado a estándares internacionales. Nuestro objetivo central es garantizar la confidencialidad, integridad y disponibilidad de la información de la compañía a través de los siguientes pilares:



MONITOREO Y DETECCIÓN PROACTIVA:

Implementamos controles preventivos, de detección y correctivos, apoyados por un monitoreo continuo de alertas mediante sistemas de información y herramientas de detección.

INFRAESTRUCTURA Y GESTIÓN DE VULNERABILIDADES:

Contamos con una infraestructura informática con diferentes ambientes para soportar la continuidad de nuestros sistemas. Además, realizamos revisiones sistemáticas y pruebas de hacking ético anual, lo que nos permite identificar y mitigar vulnerabilidades de forma proactiva ante posibles amenazas.



INFRAESTRUCTURA Y GOBERNANZA:



Operamos bajo un esquema de auditorías internas y externas mandatadas por el Directorio de SQMC. Estos procesos están diseñados para validar el cumplimiento de nuestros protocolos, generando alertas y recomendaciones estratégicas orientadas a mantener la confidencialidad, integridad y disponibilidad de la información de la compañía.

CULTURA DE CIBERSEGURIDAD:

Desarrollamos campañas periódicas de concientización para nuestro personal, manteniéndolos alerta ante riesgos como el phishing y el uso de correos maliciosos, entre otros.



RESPUESTA ANTE INCIDENTES:



Disponemos de procedimientos formales para la gestión de incidentes y pérdida de datos, reforzados por políticas actualizadas y la mejora continua del Sistema de Gestión de Seguridad de la Información.

Como resultado de nuestra gestión, durante el año 2025 no registramos incidentes de ciberseguridad, filtraciones ni pérdidas de datos en nuestras operaciones.

9.1.3 Prácticas laborales

Remuneraciones

[SASB CG-MR-310a.1]

Nuestros colaboradores son un eje esencial para el cumplimiento de nuestros objetivos y propósito como compañía. Todos en Soquimich Comercial S.A., son miembros valiosos y respetados. En base a eso y pese a que no contamos con planes o metas para reducir las inequidades salariales, sí impulsamos un enfoque de Equidad, Diversidad e Inclusión, que se define en los siguientes ejes de desarrollo:

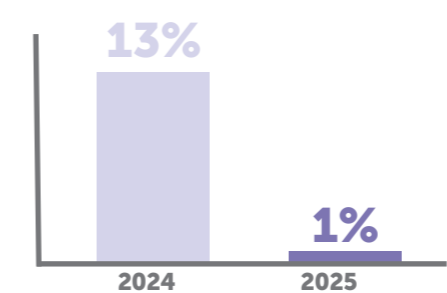
- Enfoque de no discriminación salarial, contratando, promoviendo y tomando decisiones de trabajo basadas en criterios objetivos relativos a las aptitudes de la persona para desempeñar el cargo.
- Desarrollo de actividades o programas dirigidos a públicos de interés que requieran perfeccionamiento o preparación.
- Reclutamiento ciego, evaluando postulantes según sus competencias y requerimientos para el cargo, sin discriminación de ningún tipo.

Considerando esta dirección, nuestra estructura salarial se fundamenta en las funciones y responsabilidades de cada rol. Durante el ejercicio 2025, la totalidad de las remuneraciones de nuestra dotación propia se situó por sobre el salario mínimo legal.

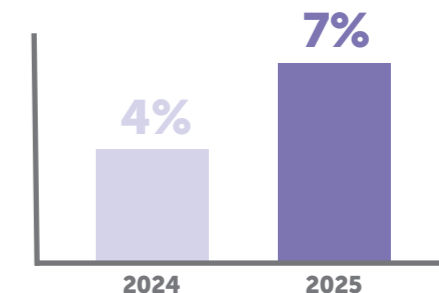
Rotación

[SASB CG-MR-310a.2]

Destacamos una disminución en la tasa de rotación voluntaria, la cual bajó del 13% en 2024 a solo un 1% en 2025, reflejando una mayor retención de talento en la organización.



TASA DE ROTACIÓN VOLUNTARIA



TASA DE ROTACIÓN INVOLUNTARIA

Procedimientos legales

[SASB CG-MR-310a.3]

Durante 2025, SQMC no fue sujeto a sanciones o multas vinculadas con la legislación laboral.

<< Volver al índice

9.1.4 Diversidad e inclusión en la fuerza laboral

En SQMC fundamentamos nuestra gestión del talento en el respeto y valor individual de cada persona. Nuestros procesos de contratación, promoción, reclutamiento y toma de decisiones están basadas en las aptitudes de cada individuo para el cargo, eliminando cualquier tipo de sesgo o distinción.

POR LO MISMO, IMPULSAMOS LOS SIGUIENTES EJES DE ACCIÓN:



- **Cultura de respeto y no discriminación:** Promover una cultura interna de diversidad, no discriminación y un trato respetuoso, fomentando la equidad de oportunidades, valorando y evaluando a las personas por sus méritos, desempeño y esfuerzo por generar valor.



- **Reclutamiento ciego:** Evaluación de candidatos bajo criterios objetivos de competencias y mérito.



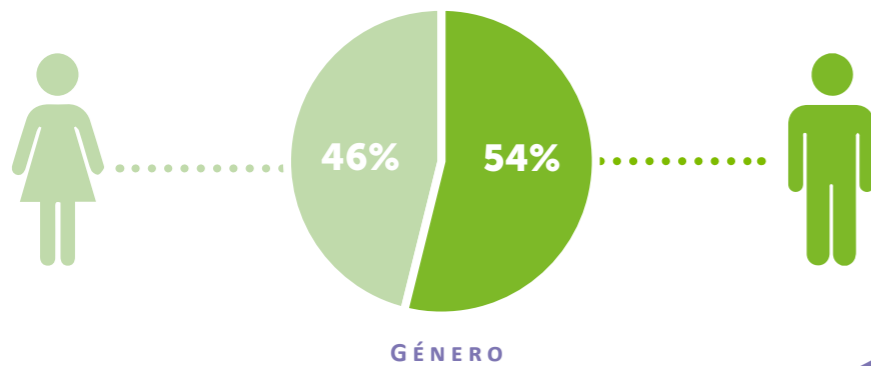
- **Excelencia y meritocracia:** Desafiar continuamente los procesos de selección y evaluación para facilitar la meritocracia, atraer y potenciar personas talentosas.



- **Equipos heterogéneos y equidad:** Fomentar equipos de trabajo heterogéneos, con personas que compartan un propósito común y busquen permanentemente la excelencia; en conjunto con potenciar la equidad de género, impulsando la participación femenina.

Indicadores de diversidad

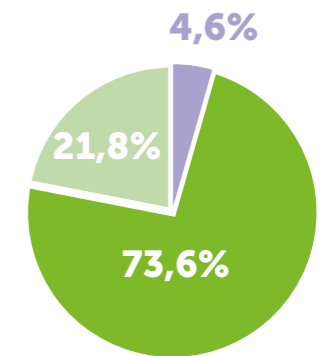
[SASB CG-MR-330a.1]



GRUPOS DE EDAD

INDICADOR	2025	2024
MENORES DE 30 AÑOS	4,6%	3,6%
ENTRE 30 Y 50 AÑOS	73,6%	73,5%
MAYORES DE 50 AÑOS	21,8%	22,9%

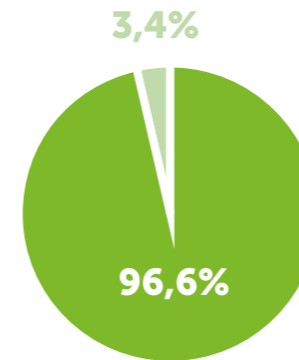
■ < DE 30 AÑOS ■ ENTRE 30 A 50 AÑOS ■ > 50 AÑOS



NACIONALIDADES

INDICADOR	2025	2024
NACIONALES	96,6%	97,6%
EXTRANJEROS	3,4%	2,4%

■ EXTRANJEROS ■ NACIONALES



COMPOSICIÓN DE LA DOTACIÓN POR GÉNERO

CATEGORÍA LABORAL	2025		2024	
	% HOMBRES	% MUJERES	% HOMBRES	% MUJERES
Alta Gerencia	5,7%	0,0%	6,0%	0,0%
Gerencia	1,1%	2,3%	2,4%	2,4%
Jefatura	19,5%	10,3%	21,7%	10,8%
Operario	0,0%	0,0%	0,0%	0,0%
Fuerza de Venta	14,9%	9,2%	15,7%	9,6%
Administración	1,1%	6,9%	1,2%	9,6%
Auxiliar	0,0%	0,0%	0,0%	0,0%
Otros Profesionales	11,5%	17,2%	8,4%	12,0%
Otros Técnicos	0,0%	0,0%	0,0%	0,0%
Total	54,0%	46,0%	55,4%	44,6%

Discriminación laboral

[SASB CG-MR-330a.2]

Durante el periodo 2025, como compañía no recibimos multas derivadas de procedimientos legales asociados a discriminación laboral o acoso.

No obstante, registramos un procedimiento por denuncia de acoso laboral gestionado a través de la Dirección del Trabajo (DT). Aunque este proceso no derivó en sanciones económicas, actuamos de forma diligente e implementamos la totalidad de las medidas preventivas y correctivas acordadas en la instancia de mediación, tales como sanciones administrativas, capacitaciones y el reforzamiento de nuestra comunicación interna.

9.1.5 Abastecimiento, embalaje y marketing de productos

[SASB CG-MR-410a.1]

Nuestra oferta comercial se centra en maximizar la eficiencia de la fertilización para los usuarios, generando un impacto positivo tanto en la rentabilidad económica como en el desempeño ambiental. Actualmente, más de un tercio de nuestro volumen transado proviene de proveedores que cuentan con certificaciones internacionales de sostenibilidad, destacando estándares como ISO 14001, ISO 50001, Responsible Care, EcoVadis, IRMA y DKAAS, entre otros.

Productos con estándares reconocidos

INDICADOR	2025	2024
PORCENTAJE DE PRODUCTOS CON ESTÁNDARES RECONOCIDOS	38%	42%

Los ingresos recibidos a través de estos productos es un dato confidencial y estratégico de la empresa, por lo que no es reportado públicamente.

Gestión de riesgos asociados a sustancias químicas en productos

[SASB CG-MR-410a.2]

La estrategia para gestionar los riesgos asociados a las sustancias químicas se basa en un enfoque preventivo y técnico, resguardando la seguridad desde la recepción hasta la aplicación final:

- **Hojas de Seguridad (HDS):** Contamos con HDS específicas para cada fertilizante o mezcla, las cuales se encuentran disponibles desde la llegada a puertos nacionales hasta el lugar de utilización. Estas integran estándares internacionales y normativas nacionales para identificar riesgos potenciales hacia los usuarios y el medioambiente, estableciendo medidas de manipulación orientadas a su mitigación.

En 2025 actualizamos nuestra plataforma de gestión, incorporando fórmulas avanzadas para determinar categorías de riesgo y rombos de advertencia precisos según normativas nacionales e internacionales.

- **Etiquetado y restricciones:** Todos nuestros envases incluyen etiquetas detalladas con la composición fisicoquímica y las señales restrictivas correspondientes para minimizar riesgos al usuario y al medioambiente.
- **Ensayos:** Desde hace más de 30 años se realizan ensayos de utilización de los diferentes fertilizantes y sus combinaciones en diversas condiciones y tipos de cultivos, para definir recomendaciones de uso y resultados esperables. Esto considera entidades externas a la compañía especializadas en ensayos, integrando la información técnica de nuestros proveedores.

Estrategias de reducción de impacto en empaques

[SASB CG-MR-410a.3]

En cumplimiento con la Ley de Responsabilidad Extendida del Productor (Ley 20.920), gestionamos el impacto de nuestros embalajes mediante una estrategia que combina la colaboración institucional y la innovación operativa.

Como socios fundadores de ProREP desde 2020, participamos activamente en la gestión colectiva de residuos de envases y embalajes no domiciliarios para alcanzar las metas legales de valorización.

En este contexto, un hito relevante ocurrió en diciembre de 2025, cuando formamos parte del primer piloto de reciclaje de sacos y maxisacos en la zona de Osorno organizado por ProREP. Esta iniciativa, que integró a gestores y revalorizadores, representa un avance concreto hacia la circularidad de nuestros insumos operativos.

9.1.6 Parámetros de la actividad

[SASB CG-MR-000.A, CG-MR-000.B]

Al cierre del ejercicio 2025, contamos con bodegas de abastecimiento en las ciudades de Coquimbo, San Antonio, Penco, Temuco y Puerto Montt, complementando esta red con una oficina administrativa central en Santiago y dos oficinas comerciales situadas en Temuco y Osorno.



Región metropolitana

Oficina administrativa
Los Militares 4290, Las Condes

Región de la Araucanía

Oficina comercial
Rudecindo Ortega 02150, Temuco

Región de los Lagos

Oficina comercial
Manuel Antonio Matta 1248, Osorno



Nota: La información relacionada a la superficie total de espacios de venta al por menor y centros de distribución tiene carácter estratégico para la compañía, por lo que no se divulga públicamente.

9.2 Verificación independiente

Para este período, SQM Comercial no ha realizado un proceso de verificación externa independiente sobre las métricas reportadas. No obstante, el levantamiento de los indicadores bajo el estándar SASB contó con el apoyo técnico de una consultora externa, asegurando su correcto alineamiento.





HECHOS RELEVANTES O ESENCIALES

10.

10.1 Hechos relevantes de Soquimich Comercial S.A.
y Filiales

10.2 Política de operaciones habituales

10.1 HECHOS RELEVANTES DE SOQUIMICH COMERCIAL S.A. Y FILIALES

I. La sociedad informó a la CMF y las Bolsas que, con fecha 03 de abril 2025, el Directorio de Soquimich Comercial S.A., acordó:

- Con fecha 03 de abril de 2025, en virtud de lo establecido en el artículo 9 e inciso segundo del artículo 10 de la Ley N° 18.045, y Norma de Carácter General N°30 de la Comisión para el Mercado Financiero, Soquimich Comercial S.A., viene en informar en calidad de hecho esencial, lo siguiente:

- Que en sesión Extraordinaria de Directorio N°64, celebrada el 03 de abril de 2025, se acordó convocar a Junta Ordinaria de Accionistas para el día 23 de abril próximo, a las 11:00 horas, en la ciudad de Santiago, en dependencias de la sociedad, calle Los Militares N° 4290, piso 1°, de la comuna de Las Condes, en formato exclusivamente presencial.

Lo anterior, a fin de someter a su conocimiento o aprobación de la Junta las siguientes materias:

- Aprobación de la Memoria Anual, Balance, Estados Financieros e Informe de los Auditores Externos correspondientes al ejercicio comprendido entre el 1° de Enero y 31 de diciembre de 2024.
 - Política de Dividendos 2025.
 - Distribución de Utilidades del Ejercicio 2024, dividendo definitivo.
 - Elección del Directorio para el periodo 2025 – 2027.
 - Remuneración del Directorio.
 - Remuneración y Presupuesto del Comité de Directores.
 - Informe de Gestión anual y Gastos del Comité de Directores.
 - Designación de Auditores Externos.
 - Designación de periódico para efecto de la citación a juntas y demás publicaciones sociales exigidas por la ley.
 - Informe sobre operaciones previstas en el artículo 146 y siguientes de la Ley N° 18.046.
 - Proporcionar Información a la que se refiere la Circular N° 1.816 de la CMF.
 - Otras materias de interés social y de competencia de la junta de accionistas.
- Asimismo, en la misma sesión Extraordinaria de Directorio N° 64, celebrada el 03 de abril de 2025, se

acordó proponer a la Junta la distribución del 100% de las utilidades del ejercicio del año 2024, esto es, la suma de USD 8.798.788, el cual, se solucionará en un pago:

- Dividendo definitivo N° 48 por un total de USD 8.798.788.-a razón de USD 0,03233.- por acción, en su equivalente en pesos según el tipo de cambio dólar observado que se publique el 06 de mayo de 2025, a pagar a partir del 09 de mayo de 2025. Se pagará a aquellos accionistas de SQMC que se encuentren inscritos en el Registro de Accionistas de la Sociedad el quinto día hábil anterior a aquel en que se pagará el mismo.

Todos los dividendos correspondientes a las acciones de serie única.

II. La sociedad informó a la CMF y las Bolsas que, con fecha 23 de abril de 2025, los Accionistas de SQMC en Junta Ordinaria, acordaron:

El 23 de abril de 2025, en virtud de lo establecido en el artículo 9 e inciso segundo del artículo 10 de la ley N°18.045, y Norma de Carácter General N°30 de la Comisión para el Mercado Financiero, Soquimich Comercial S.A., viene en informar en calidad de hecho esencial, que en Junta Ordinaria de Accionistas de la Sociedad celebrada el día 23 de abril de 2025, a la que asistieron el 85,93% de las acciones emitidas, suscritas y pagadas, se adoptaron, entre otros, los siguientes acuerdos:

- Se aprobó la Memoria, Balance General, Estados de Resultados e Informe de los Auditores Externos, correspondientes al ejercicio terminado el 31 de diciembre de 2024.
- Se informó la Política de Dividendos 2025.
- Se aprobó distribuir el 100% de las utilidades del ejercicio del año 2024, esto es, la suma de USD 8.798.788, lo cual, ha sido propuesto y aprobado por la Junta. Se solucionará en un pago: Dividendo definitivo N°48 por un total de USD 8.798.788.- a razón de USD 0,03233.- por acción, en su equivalente en pesos, según tipo de cambio dólar observado del día 06 de mayo de 2025, y que SQMC S.A., pagará y distribuirá en favor de sus accionistas a partir del 09 de mayo de 2025.

Todos los dividendos correspondientes a las acciones de serie única.

- Se informó los saldos finales de estas cuentas del patrimonio que resultan, una vez pagados los dividendos recientemente aprobados por la Junta, quedando como sigue:

Capital pagado:	USD 53.374.701,00
Otras Reservas:	USD 2.940.980,30
Utilidades acumuladas:	USD 10.796.075,70
Total, Patrimonio:	USD 67.111.757,00

- En la elección del nuevo Directorio para el periodo 2025-2027, fueron elegidos directores de la compañía, por un nuevo periodo estatutario de tres años, las siguientes personas:

- Don Pablo Andrés Altimiras Ceardi
- Don Bogdan Borkowski Sala
- Doña Macarena Briseño Correa
- Don Gerardo Illanes González
- Don Christian Lürdes Muñoz
- Don Luis Eugenio Ponce Lerou
- Don Francisco Fontaine Salamanca

El director Francisco Fontaine Salamanca, fue elegido en calidad de independiente

- Se Aprobó fijar una Remuneración fija, bruta y mensual de 40 Unidades de Fomento en favor de cada uno de los siete directores de la sociedad Soquimich Comercial S.A., independientemente de la cantidad de Sesiones de Directorio que se efectúen o no durante el mes respectivo.
- Tomó conocimientos de los Gastos del Directorio durante el ejercicio 2024.
- Se Aprobó fijar conforme al artículo 50 bis de la Ley de Sociedades Anónimas y de acuerdo con lo establecido en la Circular N°1956 de la Comisión para

el Mercado Financiero, de fecha 22 de diciembre de 2009, una remuneración fija, bruta y mensual de 20 Unidades de Fomento en favor de cada integrante del Comité de Directores de Soquimich Comercial S.A., independientemente de la cantidad de Sesiones de Comité de directores que se efectúen o no durante el mes respectivo.

- Se aprobó fijar el presupuesto anual de gastos para este Comité, lo que asciende a 720 UF.
- Se tomó conocimiento de la Cuenta Anual del Comité de Directores de la Compañía.
- Se Aprobó designar a la empresa PWC, como auditores externos para el ejercicio correspondiente al año 2025, por un honorario total anual de 2.930 UF.
- Se Aprobó designar como periódico del domicilio social en el cual se realizarán las publicaciones exigidas por la ley, al diario electrónico AvisoLegal.cl.
- Se tomó conocimiento del Informe de los acuerdos adoptados por el Directorio durante el ejercicio 2024 sobre operaciones entre partes o empresas relacionadas, de conformidad al artículo 146 de la ley, y los acuerdos con votación dividida, según el artículo 48 de la ley.
- Se informó que el Directorio, en cumplimiento a lo dispuesto en la Circular N°1.816 de la Comisión para el Mercado Financiero determinó enviar a los accionistas que así lo requieran por escrito, en forma mensual y gratuita, toda la información que diga relación con las transacciones de acciones de la compañía de propiedad de los mismos y con los saldos de tales acciones al final de cada mes.
- Se informó que el Directorio de la sociedad no incurrió en gastos por el ejercicio de sus funciones durante el 2024.

10.2 POLÍTICA DE OPERACIONES HABITUALES

SOQUIMICH COMERCIAL S.A.

Soquimich Comercial S.A. ("SQMC") podrá celebrar operaciones con partes relacionadas sin cumplir con los requisitos y procedimientos descritos en los numerales 1) a 7) del inciso primero del artículo 147 de la Ley N°18.046 sobre Sociedades Anónimas, entre otros casos, tratándose de operaciones ejecutadas conforme a la Política de Habitualidad determinada y aprobada por el Directorio de la sociedad. Con todo, dichas operaciones deberán siempre tener por objeto contribuir al interés social y ajustarse en precio, términos y condiciones a aquellas que prevalezcan en el mercado al tiempo de su aprobación.

El Directorio ha considerado necesario aprobar esta política de habitualidad en atención a que SQMC forma parte del grupo empresarial de Sociedad Química y Minera de Chile S.A.; que su giro principal o actividad consiste en comercializar en Chile productos fertilizantes, nutrientes, compuestos químicos e insumos agrícolas producidos en gran parte, por entidades de su grupo empresarial, entre ellas SQM Industrial S.A. (matriz de SQMC), SQM Salar S.A. y otras relacionadas y que, consecuentemente, la interacción constante con estas exige de procesos ágiles y eficientes que contribuyan a una mejor operación de la Sociedad. Para ello la optimización y búsqueda de eficiencias en actividades administrativas, financieras, logísticas y tecnológicas requiere de una política de habitualidad que permita operaciones ordinarias con sociedades matrices, filiales y relacionadas para un más expedito y eficaz desarrollo de la gestión de negocios.

I. Operaciones habituales

Se consideran operaciones habituales y ordinarias del giro social, que SQMC podrá celebrar con partes relacionadas sin cumplir con los requisitos y procedimientos descritos en los numerales 1) a 7) del inciso primero del artículo 147 de la Ley N°18.046 sobre Sociedades Anónimas, las siguientes:

a. Operaciones con sociedades matrices (directas o indirectas), filiales o relacionadas por pertenecer al mismo grupo empresarial:

1. Las operaciones financieras, incluyendo cuenta corriente mercantil y/o préstamos financieros que tienen por objeto la optimización del manejo de caja de las sociedades.
2. Las operaciones referidas a servicios informáticos, servicios de infraestructura, software y hardware, servicios telefónicos, y redes y en general administración de datos.
3. Las operaciones referidas a administración financiera, servicios gerenciales y otros similares, que comprendan, entre otros, la contabilidad, informes financieros, activo fijo, libro de compras y ventas, tesorería y bancos, asesoría en tributación, seguros, aprovisionamiento, contraloría y auditoría interna.

4. Las operaciones referidas a arriendo de oficinas, estacionamientos y otros.
5. Las operaciones referidas a servicios de marketing.
6. Las operaciones con partes relacionadas referidas a servicios de bodegaje, acopio de productos, ventas por cuenta y orden, y otros relacionados con servicios de venta de productos por cuenta y orden.
7. Las operaciones relacionadas con la compraventa, abastecimiento, suministro y asesoría de productos fertilizantes, químicos e industriales.

b. Operaciones Habituales entre la Sociedad y compañías con las que la matriz comparte un director:

1. La realización con Banco de Chile de toda clase de operaciones financieras y de intermediación, compra y venta de divisas y otras operaciones financieras habituales de tesorería, considerando que se trata de uno de los principales bancos de la plaza y permiten a la Sociedad optimizar este tipo de operaciones al contar con una mejor y más variada oferta; y
2. La contratación con Latam Airlines Group S.A. la compra de pasajes aéreos, considerando que se trata de la principal línea aérea que opera en Chile y optimiza las alternativas para viajes disponibles en el mercado.

II. Carácter de ordinarias

Las operaciones descritas en la sección I se considerarán ordinarias en la medida que cumplan y mantengan las siguientes condiciones:

- a. tengan por objeto contribuir al interés social y se ajusten en precio, términos y condiciones a aquellas que prevalezcan en el mercado en el momento de su celebración;
- b. sean recurrentes, esto es, haberse celebrado al menos una vez cada 18 meses en los últimos 3 años, o haberse celebrado en el marco de un contrato de tracto sucesivo, ejecución diferida o de renovación automática; y
- c. no tengan un efecto relevante en la situación económica, financiera o jurídica de SQMC (reputándose como tales, operaciones que se realizan en el marco de una liquidación de activos que comprometiera la solvencia de SQMC o en el marco de una fusión de sociedades; y las operaciones en que pueda comprometerse el equivalente a más del 30% de los ingresos o egresos totales de SQMC del ejercicio anual anterior de la sociedad).

Si a futuro alguna de las operaciones descritas en la sección I dejare de cumplir alguna de dichas condiciones, su celebración requerirá de la aprobación previa del Directorio o de la Junta de Accionistas, según corresponda.

III. Montos máximos

Las operaciones contempladas en la sección I de esta Política tendrán como monto máximo:

- i. el 0,5% de los activos de la Sociedad en un periodo de 12 meses para cada uno de los grupos de operaciones mencionadas en los numerales 1 a 5 de la letra a) y en el numeral 2 de la letra b); y
- ii. el 10% de los activos de la Sociedad, en la medida que no superen el 10% de los ingresos totales consolidados del ejercicio anual inmediatamente anterior de la Sociedad, por operación individualmente considerada en el caso de las operaciones mencionadas en los numerales 6 y 7 de la letra a) y el numeral 1 de la letra b), sin que pueda superarse en cada caso con cada contraparte, el 30% de los ingresos o egresos totales de la Sociedad en el ejercicio anual anterior en un período de 12 meses.

El monto máximo señalado precedentemente en cuanto excede el límite del 1% de los activos totales de SQMC señalado en la sección 3.b de la NCG 501, se justifica en la necesidad de contar con los volúmenes de operación necesarios y con una gestión coordinada de las operaciones que se realizan habitualmente por la Sociedad y así generar eficiencias y economías de escala que le permiten competir mejor en el mercado.

IV. Mecanismos de Control

Las operaciones referidas en esta Política deberán necesariamente ser previamente revisadas y aprobadas antes de su realización en los sistemas de SQMC por al menos uno de los siguientes ejecutivos principales de SQMC, quienes deberán previamente verificar que las operaciones: (i) se encuentran comprendidas dentro de la presente política (ii) contribuyen al interés social y se ajustan a los precios, términos y condiciones que prevalecen en el mercado al tiempo de su celebración y (iii) cumplen con los demás requisitos legales, normativos y aquellos establecidos en la presente Política: Gerente General, Gerente de Abastecimiento y/o Gerente de Administración y Finanzas.

Una vez celebrada la operación, el ejecutivo responsable de su aprobación la informará al Encargado de cumplimiento indicado a continuación, quien verificará que se haya dado cumplimiento a lo indicado precedentemente.

En los sistemas de SQMC se identificará a las respectivas contrapartes relacionadas como tales, a efectos de exigir la referida aprobación.

V. Encargado de cumplimiento

El responsable de velar por el cumplimiento de la presente Política será el Gerente de Administración y Finanzas. El encargado de cumplimiento reportará trimestralmente al Comité de Directores y semestralmente al Directorio, un informe con el detalle de todas las operaciones con partes relacionadas de SQMC, con indicación de sus montos y saldos durante el periodo respectivo, incluyendo tanto aquellas realizadas en virtud de autorizaciones generales como especiales del Directorio.

VI. Divulgación

De conformidad con lo previsto en el Artículo 147 de la Ley de Sociedades Anónimas y NCG 501, el presente acuerdo será informado como hecho esencial a la CMF.

Esta Política de Operaciones Habituales deberá mantenerse a disposición de los accionistas en las oficinas de SQMC y en la página web www.sqmc.cl

Sin perjuicio de la divulgación de hechos esenciales cuando corresponda conforme a la normativa vigente respecto de una determinada operación, en los meses de enero y julio de cada año la Sociedad elaborará y difundirá un reporte de todas las operaciones con partes relacionadas que se hubieren efectivamente celebrado por SQMC y sus filiales durante el semestre anterior, de conformidad con los requisitos establecidos por la NCG 501, independiente de que se hayan realizado o no al amparo de la presente Política. Dicho reporte semestral contará con la revisión previa de un consultor externo o auditor. Este reporte deberá mantenerse a disposición de los accionistas en las oficinas de SQMC y en la página web www.sqmc.cl por al menos 24 meses desde su publicación.

Sólo se excluirán de ese reporte aquellas operaciones sujetas a secreto o reserva en virtud de una disposición legal, previa autorización del Directorio de SQMC.



**COMENTARIOS DE ACCIONISTAS
Y DEL COMITÉ DE DIRECTORES**

11.

11. COMENTARIOS DE ACCIONISTAS Y EL COMITÉ DE DIRECTORES

Durante el ejercicio 2025 no se recibieron comentarios ni proposiciones relativas a la marcha de los negocios sociales, formuladas por accionistas y el comité de directores.



ESTADOS FINANCIEROS

12.



ESTADOS FINANCIEROS CONSOLIDADOS

Correspondientes al ejercicio terminado
al 31 de diciembre 2025

SOQUIMICH COMERCIAL S.A. Y FILIALES

Miles de Dólares Estadounidenses

El presente documento consta de:

- Estados Consolidados de Situación Financiera.
- Estados Consolidados de Resultados.
- Estados Consolidados de Resultados Integrales.
- Estados Consolidados de Flujos de Efectivo.
- Estados Consolidados de Cambios en el Patrimonio.
- Notas Explicativas a los Estados Financieros Consolidados.



INFORME DEL AUDITOR INDEPENDIENTE

Santiago, 26 de febrero de 2026

Señores Accionistas y Directores
Soquimich Comercial S.A.

Opinión

Hemos auditado los estados financieros consolidados de Soquimich Comercial S.A. y filiales (el Grupo), que comprenden el estado consolidado de situación financiera al 31 de diciembre de 2025, y los estados consolidados de resultados, de resultados integrales, de flujos de efectivo y de cambios en el patrimonio correspondientes al año terminado en esa fecha, y las notas a los estados financieros consolidados, incluyendo información de las políticas contables materiales.

En nuestra opinión, los estados financieros consolidados adjuntos presentan razonablemente, en todos los aspectos materiales, la situación financiera consolidada del Grupo al 31 de diciembre de 2025, sus resultados consolidados y flujos de efectivo consolidados correspondientes al año terminado en esa fecha, de conformidad con Normas de Contabilidad de las Normas Internacionales de Información Financiera emitidas por el International Accounting Standards Board (Normas de Contabilidad NIIF).

Fundamento de la opinión

Hemos llevado a cabo nuestra auditoría de conformidad con las Normas de Auditoría Generalmente Aceptadas en Chile. Nuestras responsabilidades de acuerdo con dichas normas se describen más adelante en la sección “Responsabilidades del auditor en relación con la auditoría de los estados financieros consolidados” de nuestro informe. Somos independientes del Grupo de conformidad con el Código de Ética del Colegio de Contadores de Chile y hemos cumplido las demás responsabilidades de ética de conformidad con esos requerimientos. Consideramos que la evidencia de auditoría que hemos obtenido proporciona una base suficiente y adecuada para nuestra opinión.

Oficinas

Santiago: Av. Isidora Goyenechea 2800, piso 20, Torre Titanium, Las Condes

Concepción: Chacabuco 1085, pisos 8 y 9, Edificio Centro Sur

Vina del Mar: Av. Libertad 1405, of. 1704, Edificio Conseres

Puerto Montt: Benavente 550, piso 10, Edificio Campanario

Oficina de Puerto: Av. Andrés Bello 2711, piso 1, Torre de la Costanera,

Las Condes, Santiago

Teléfono Central: (56) 9 2861 7040

www.pwc.cl



Santiago, 26 de febrero de 2026
Soquimich Comercial S.A.

2

Responsabilidades de la Administración y de los responsables del gobierno corporativo por los estados financieros consolidados

La Administración es responsable de la preparación y presentación razonable de los estados financieros consolidados adjuntos de conformidad con las Normas de Contabilidad NIIF, y del control interno que la Administración considere necesario para permitir la preparación de estados financieros consolidados exentos de representaciones incorrectas materiales, debido a fraude o error.

En la preparación de los estados financieros consolidados, la Administración es responsable de la evaluación de la capacidad del Grupo de continuar como empresa en marcha, revelando, según corresponda, los asuntos relacionados con la empresa en marcha y utilizando la base contable de empresa en marcha a menos que la Administración tenga intención de liquidar el Grupo o de cesar sus operaciones, o bien no tenga otra alternativa realista que hacerlo.

Los responsables del gobierno corporativo son responsables de la supervisión del proceso de preparación y presentación de información financiera del Grupo.

Responsabilidades del auditor en relación con la auditoría de los estados financieros consolidados

Nuestros objetivos son obtener una seguridad razonable de que los estados financieros consolidados como un todo están exentos de representaciones incorrectas materiales, debido a fraude o error, y emitir un informe del auditor que contenga nuestra opinión. Seguridad razonable es un alto grado de seguridad, pero no garantiza que una auditoría realizada de conformidad con las Normas de Auditoría Generalmente Aceptadas en Chile siempre detecte una representación incorrecta material cuando exista. Las representaciones incorrectas pueden deberse a fraude o error y se consideran materiales si, individualmente o de forma agregada, se podría esperar razonablemente que influyan en las decisiones económicas que los usuarios toman basándose en los estados financieros consolidados.



Santiago, 26 de febrero de 2026
Soquimich Comercial S.A.

3

Como parte de una auditoría de conformidad con las Normas de Auditoría Generalmente Aceptadas en Chile, aplicamos nuestro juicio profesional y mantenemos una actitud de escepticismo profesional durante toda la auditoría. También:

- Identificamos y evaluamos los riesgos de representaciones incorrectas materiales en los estados financieros consolidados, debido a fraude o error, diseñamos y aplicamos procedimientos de auditoría para responder a dichos riesgos y obtenemos evidencia de auditoría suficiente y adecuada para proporcionar una base para nuestra opinión. El riesgo de no detectar una representación incorrecta material debido a fraude es más elevado que en el caso de una representación incorrecta material debido a error, ya que el fraude puede implicar colusión, falsificación, omisiones deliberadas, representaciones intencionadamente erróneas o el caso omiso del control interno.
- Obtenemos un entendimiento del control interno relevante para la auditoría con el fin de diseñar procedimientos de auditoría que sean adecuados en función de las circunstancias y no con la finalidad de expresar una opinión sobre la eficacia del control interno del Grupo.
- Evaluamos lo adecuado de las políticas contables aplicadas y la razonabilidad de las estimaciones contables y la correspondiente información revelada por la Administración.
- Concluimos sobre lo adecuado de la utilización, por la Administración, de la base contable de empresa en marcha y, basándonos en la evidencia de auditoría obtenida, concluimos sobre si existe o no una incertidumbre material relacionada con hechos o con condiciones que pueden generar dudas significativas sobre la capacidad del Grupo para continuar como empresa en marcha. Si concluimos que existe una incertidumbre material, se requiere que llamemos la atención en nuestro informe del auditor sobre la correspondiente información revelada en los estados financieros consolidados o, si dichas revelaciones no son adecuadas, que expresemos una opinión modificada. Nuestras conclusiones se basan en la evidencia de auditoría obtenida hasta la fecha de nuestro informe del auditor. Sin embargo, hechos o condiciones futuros pueden ser causa de que el Grupo deje de ser una empresa en marcha.
- Evaluamos la presentación general, la estructura y el contenido de los estados financieros consolidados, incluida la información revelada, y si los estados financieros consolidados representan las transacciones y hechos subyacentes de un modo que logran la presentación razonable.

<< Volver al índice



Santiago, 26 de febrero de 2026
Soquimich Comercial S.A.

4


- Planificamos y llevamos a cabo la auditoría del grupo para obtener evidencia de auditoría suficiente y adecuada con respecto a la información financiera de las entidades o unidades de negocio dentro del grupo como una base para formarnos una opinión sobre los estados financieros consolidados. Somos responsables por la dirección, supervisión y revisión del trabajo de auditoría realizado para los fines de una auditoría de grupo. Somos los únicos responsables por nuestra opinión de auditoría.

Comunicamos a los responsables del gobierno corporativo, entre otros asuntos, el alcance y la oportunidad planificados y los hallazgos significativos de la auditoría, así como cualquier deficiencia significativa del control interno que identificamos en el transcurso de la auditoría.

Otros asuntos

El Colegio de Contadores de Chile A.G. aprobó que las Normas de Auditoría Generalmente Aceptadas en Chile adopten integralmente y sin reservas las Normas Internacionales de Auditoría emitidas por el International Auditing and Assurance Standards Board para las auditorías de estados financieros preparados por el año iniciado a partir del 1 de enero de 2025.

La auditoría a los estados financieros consolidados de Soquimich Comercial S.A. al 31 de diciembre de 2024 fue efectuada de acuerdo con las Normas de Auditoría Generalmente Aceptadas en Chile vigentes a esa fecha. Sobre dichos estados financieros consolidados emitimos una opinión sin modificaciones con fecha 27 de febrero de 2025.

DocuSigned by:

90417F14868E4DF...
Jacqueline Avendaño R.
RUT: 14.180.559-2

ESTADOS CONSOLIDADOS DE SITUACIÓN FINANCIERA

ACTIVOS			
Activos corrientes	Nota N°	Al 31 de diciembre de 2025	Al 31 de diciembre de 2024
		MUS\$ (Auditado)	MUS\$ (Auditado)
Efectivo y equivalentes al efectivo	9	7.991	25.458
Otros activos financieros corrientes	12.1	-	852
Otros activos no financieros corrientes	13	532	669
Deudores comerciales y otras cuentas por cobrar corrientes, neto	12.2	50.692	47.967
Inventarios corrientes neto	10	33.089	26.694
Activos por impuestos corrientes	26.1	546	420
Total de activos corrientes		92.850	102.060

Activos no corrientes	Nota N°	Al 31 de diciembre de 2025	Al 31 de diciembre de 2024
		MUS\$ (Auditado)	MUS\$ (Auditado)
Activos intangibles distintos de la plusvalía	14	89	74
Propiedades, plantas y equipos, neto	15	3.533	3.417
Activos por derecho de uso	16.1	2.580	2.901
Activos por impuestos diferidos, neto	26.3	1.182	1.237
Total de activos no corrientes		7.384	7.629

Total de Activos		100.234	109.689
-------------------------	--	----------------	----------------

Las notas adjuntas desde el número 1 al 27 forman parte integral de estos estados financieros consolidados.

ESTADOS CONSOLIDADOS DE SITUACIÓN FINANCIERA

PATRIMONIO Y PASIVOS			
Pasivos corrientes	Nota N°	Al 31 de Diciembre de 2025	Al 31 de Diciembre de 2024
		MUS\$ (Auditado)	MUS\$ (Auditado)
Otros pasivos financieros corrientes	12.3	765	-
Pasivos por arrendamientos corrientes	16.2	1.201	1.199
Cuentas por pagar comerciales y otras cuentas por pagar corrientes	12.4	5.614	10.947
Cuentas por pagar a entidades relacionadas corrientes, neto	11.5	15.325	19.263
Provisiones por beneficios a los empleados corrientes	17.1	630	930
Otros pasivos no financieros corrientes	18	6.970	7.161
Total pasivos corrientes		30.505	39.500
Pasivos no corrientes	Nota N°	Al 31 de diciembre de 2025	Al 31 de diciembre de 2024
		MUS\$ (Auditado)	MUS\$ (Auditado)
Pasivos por arrendamientos no corrientes	16.2	1.572	1.931
Provisiones por beneficios a los empleados no corrientes	17.4	1.235	1.031
Pasivo por impuestos diferidos	26.3	161	115
Total pasivos no corrientes		2.968	3.077
Total Pasivos		33.473	42.577
Patrimonio	Nota N°	Al 31 de diciembre de 2025	Al 31 de diciembre de 2024
		MUS\$ (Auditado)	MUS\$ (Auditado)
Capital emitido	19.1	53.375	53.375
Ganancias acumuladas	-	10.796	10.796
Otras reservas	19.2	2.590	2.941
Total Patrimonio		66.761	67.112
Total Patrimonio y Pasivos		100.234	109.689

Las notas adjuntas desde el número 1 al 27 forman parte integral de estos estados financieros consolidados.

ESTADOS CONSOLIDADOS DE RESULTADOS

	Nota N°	Enero a diciembre	
		2025 MUS\$ (Auditado)	2024 MUS\$ (Auditado)
Ingresos de actividades ordinarias	22.1	140.977	136.092
Costo de ventas	22.2	(123.772)	(116.697)
Ganancia Bruta		17.205	19.395
Otros ingresos, por función	22.3	135	13
Gastos de administración	22.5	(7.620)	(7.435)
Otros gastos, por función	22.6	(31)	(17)
Pérdida por deterioro en activos financieros	12.2	(17)	(1)
Ganancia (pérdida) de actividades operacionales		9.672	11.955
Ingresos financieros	22.4	972	1.215
Costos financieros	22.8	(116)	(135)
Diferencias de cambio	24	(14)	(988)
Ganancia (pérdida) antes de impuestos		10.514	12.047
Gasto por impuestos a las ganancias	26.3	(2.837)	(3.248)
Ganancia (pérdida) del periodo		7.677	8.799
Ganancia (pérdida) atribuible a:			
Ganancia (pérdida) atribuible a los propietarios de la controladora		7.677	8.799
Ganancia (pérdida) atribuible a participantes no controladoras		-	-
Ganancia (pérdida) del periodo		7.677	8.799
Ganancia por Acción		2025 MUS\$ (Auditado)	2024 MUS\$ (Auditado)
Ganancia por acción básica (US\$ por acción)	21	0,028210	0,032335
Ganancia por acción diluida (US\$ por acción)	21	0,028210	0,032335

Las notas adjuntas desde el número 1 al 27 forman parte integral de estos estados financieros consolidados.

ESTADOS CONSOLIDADOS DE RESULTADOS INTEGRALES

	Enero a diciembre 2025	Enero a diciembre 2024
	MUS\$	MUS\$
	(Auditado)	(Auditado)
GANANCIA DEL PERIODO	7.677	8.799
Otro resultado integral		
Componentes de otro resultado integral que no se reclasificarán al resultado del periodo, antes de impuestos		
Ganancias (pérdidas) por nuevas mediciones de planes de beneficios definido	39	(18)
Total otro resultado integral que no se reclasificarán al resultado del periodo, antes de impuestos	39	(18)
Componentes de otro resultado integral que no se reclasificarán al resultado del periodo, antes de impuestos		
Diferencias de cambio por conversión		
Ganancias (pérdidas) por diferencias de cambio de conversión,	(379)	527
Total otro resultado integral, que se reclasificará al resultado del ejercicio	(379)	527
Otro resultado integral, antes de impuestos	(340)	509
Impuestos a las ganancias relativos a componentes de otro resultado integral que no se reclasificará al resultado del ejercicio		
Impuesto a las ganancias relativo a nuevas mediciones de planes de beneficios definidos de otro resultado integral	(11)	5
Total Impuestos a las ganancias relativos a componentes de otro resultado integral que no se reclasificará al resultado del periodo	(11)	5
Total otro resultado integral	(351)	514
Resultado integral Total	7.326	9.313
Resultado integral atribuible a		
Resultado integral atribuible a los propietarios de la controladora	7.326	9.313
Resultado integral total	7.326	9.313

Las notas adjuntas desde el número 1 al 27 forman parte integral de estos estados financieros consolidados.

ESTADOS CONSOLIDADOS DE FLUJOS DE EFECTIVO

	Enero a diciembre 2025	Enero a diciembre 2024
	MUS\$	MUS\$
Flujos de efectivo procedentes de (utilizados en) actividades de operación		
Clases de cobros por actividades de operación		
Cobros procedentes de las ventas de bienes y prestación de servicios	179.148	177.723
Clases de pagos en efectivo procedentes de actividades de operación		
Pagos a proveedores por el suministro de bienes y servicios	(177.892)	(162.346)
Pagos a y por cuenta de los empleados	(4.443)	(4.658)
Intereses pagados del pasivo por arrendamiento	(108)	(135)
Impuestos a las ganancias reembolsados (pagados)	(2.871)	(2.267)
Otros ingresos (pagos) por actividades de operación	(2.597)	3.131
Flujos de efectivo netos procedentes de (utilizados en) actividades de operación	(8.763)	11.448
Flujos de efectivo procedentes de (utilizados en) actividades de inversión		
Compras de propiedades, planta y equipo	(315)	(804)
Compras de activos intangibles	(41)	(23)
Otras entradas (salidas) de efectivo (*)	793	1.161
Flujos de efectivo netos procedentes de (utilizados en) actividades de inversión	437	334
Flujos de efectivo procedentes de (utilizados en) actividades de financiación		
Pagos pasivos por arrendamientos	(1.315)	(1.293)
Dividendos pagados	(8.832)	(9.749)
Flujos de efectivo netos procedentes de (utilizados en) actividades de financiación	(10.147)	(11.042)
Incremento neto (disminución) en el efectivo y equivalentes al efectivo antes del efecto de los cambios en la tasa de cambio	(18.473)	740
Efectos de la variación en la tasa de cambio sobre el efectivo y equivalentes de efectivo	1.006	(306)
Incremento (disminución) neto de efectivo y equivalentes al efectivo	(17.467)	434
Efectivo y equivalentes al efectivo al principio del ejercicio	25.458	25.024
Efectivo y equivalentes al efectivo al final del ejercicio	7.991	25.458

(*) Se incluyen en otras entradas (salidas) de efectivo depósitos a plazo, los cuales no califican como efectivo y equivalente al efectivo de acuerdo con lo establecido en NIC 7, párrafo 7, al presentar un plazo de vencimiento desde su fecha de origen mayor a 90 días.

Las notas adjuntas desde el número 1 al 27 forman parte integral de estos estados financieros consolidados.

[« Volver al índice](#)**ESTADOS CONSOLIDADOS DE CAMBIOS EN EL PATRIMONIO**

Por el periodo terminado al 31 de diciembre de 2025	Capital emitido MUS\$	Reservas por diferencias de cambio por conversión MUS\$	Reservas de ganancias o pérdidas actuariales en planes de beneficios definidos MUS\$	Otras Reservas MUS\$	Total otras reservas MUS\$	Ganancias (pérdidas) acumuladas MUS\$	Patrimonio atribuible a los propietarios de la controladora MUS\$	Patrimonio total MUS\$
Patrimonio al inicio del ejercicio 1 de enero de 2025	53.375	3.778	(189)	(648)	2.941	10.796	67.112	67.112
Patrimonio inicial re expresado	53.375	3.778	(189)	(648)	2.941	10.796	67.112	67.112
Ganancia (pérdida)	-	-	-	-	-	7.677	7.677	7.677
Otro resultado integral	-	(379)	28	-	(351)	-	(351)	(351)
Resultado integral	-	(379)	28	-	(351)	7.677	7.326	7.326
Provisión dividendo	-	-	-	-	-	(7.677)	(7.677)	(7.677)
Incremento (disminución) en el patrimonio	-	(379)	28	-	(351)	-	(351)	(351)
Patrimonio al 31/12/2025 (Auditado)	53.375	3.399	(161)	(648)	2.590	10.796	66.761	66.761

Las notas adjuntas desde el número 1 al 27 forman parte integral de estos estados financieros consolidados.

ESTADOS CONSOLIDADOS DE CAMBIOS EN EL PATRIMONIO

Por el periodo terminado al 31 de diciembre de 2024	Capital emitido MUS\$	Reservas por diferencias de cambio por conversión MUS\$	Reservas de ganancias o pérdidas actuariales en planes de beneficios definidos MUS\$	Otras Reservas MUS\$	Total otras reservas MUS\$	Ganancias (pérdidas) acumuladas MUS\$	Patrimonio atribuible a los propietarios de la controladora MUS\$	Patrimonio total MUS\$
Patrimonio al inicio del ejercicio 1 de enero de 2024	53.375	3.251	(176)	(648)	2.427	10.796	66.598	66.598
Patrimonio inicial re expresado	53.375	3.251	(176)	(648)	2.427	10.796	66.598	66.598
Ganancia (pérdida)	-	-	-	-	-	8.799	8.799	8.799
Otro resultado integral	-	527	(13)	-	514	-	514	514
Resultado integral	-	527	(13)	-	514	8.799	9.313	9.313
Provisión dividendo	-	-	-	-	-	(8.799)	(8.799)	(8.799)
Incremento (disminución) en el patrimonio	-	527	(13)	-	514	-	514	514
Patrimonio al 31/12/2024 (Auditado)	53.375	3.778	(189)	(648)	2.941	10.796	67.112	67.112

Las notas adjuntas desde el número 1 al 27 forman parte integral de estos estados financieros consolidados.

<< Volver al índice

NOTA 1 - Identificación y actividades de Soquimich Comercial S.A. y Filiales

Notas Explicativas a los Estados Financieros Consolidados al 31 de diciembre de 2025

1.1. Antecedentes históricos

Soquimich Comercial S.A., (en adelante la Sociedad Matriz o Sociedad) y sus sociedades filiales integran el grupo Soquimich Comercial (en adelante el Grupo).

La Sociedad Matriz, es una sociedad anónima abierta, tiene su domicilio social y oficinas principales en calle Los Militares número 4290, Las Condes, Santiago de Chile. Con fecha 11 de enero de 1993 se inscribió en el Registro de Valores de la Superintendencia de Valores y Seguros, hoy Comisión para el Mercado Financiero (en adelante CMF), correspondiéndole el Nro. 0436, encontrándose por tanto sujeta a la fiscalización de dicha CMF.

La Sociedad Matriz, fue constituida como sociedad de responsabilidad limitada por escritura pública otorgada con fecha 11 de diciembre de 1987. Con fecha 01 de diciembre de 1989 Soquimich Comercial S.A., se transformó en sociedad anónima abierta y sus acciones cotizan en la Bolsa de Comercio de Santiago, Bolsa Electrónica de Chile.

Para efectos de tributación en Chile, la Sociedad Matriz se encuentra registrada con el Rol Único Tributario (R.U.T) 79.768.170-9.

El objeto de la Sociedad es la compra y venta, la comercialización y distribución o consignación y la importación y/o exportación y, en general, la intermediación, al por mayor o al menudeo y por cuenta propia o por cuenta de terceros, de todo tipo, clase o naturaleza de fertilizantes y productos o insumos agrícolas, abonos, nutrientes, semillas y demás artículos similares destinados a la actividad de la agricultura; de nitratos y sales análogas, yodo y compuestos químicos de estos productos y de maquinaria, equipos y bienes de capital destinados a la actividad de la agricultura. La Sociedad puede, asimismo, para un mejor y adecuado cumplimiento de su objeto social, constituir, adquirir o integrar, directamente o con terceros, sociedades, instituciones, fundaciones, corporaciones o asociaciones de cualquier clase o naturaleza, tanto en Chile como en el extranjero. Igualmente, puede efectuar inversiones de capital en cualquier clase de bienes muebles incorporales tales como acciones, bonos, debentures, cuotas o derechos en sociedades y cualquier clase de títulos o valores mobiliarios y la administración de dichas inversiones actuando siempre dentro de las limitaciones que específicamente determine para tal efecto su Directorio y/o Junta de Accionistas; tomar y entregar en arrendamiento, subarrendamiento y comodato bienes inmuebles; comprar y vender bienes publicitarios relacionados con el marketing de los productos que comercializa, y prestar servicios financieros, comerciales, técnicos, legales, de auditoría, administración, asesoría y demás pertinentes.

1.2. Domicilio principal donde la sociedad desarrolla sus actividades de comercialización

Al 31 de diciembre de 2025, Soquimich Comercial S.A. tiene dos oficinas zonales en las ciudades de Temuco y Osorno; en la zona centro sur y norte del país su presencia comercial está dada por el equipo de agrónomos de la Sociedad matriz y Comercial Agrorama Limitada con sucursal en Coquimbo.

1.3. Código de actividad principal

El código de actividad principal de acuerdo con lo establecido por la CMF es el 0080 (Comercial y Distribuidora).

1.4. Descripción de la naturaleza de las operaciones y actividades principales

Soquimich Comercial S.A. es una empresa importadora/comercializadora de productos para la nutrición vegetal (fertilizantes) fabricados tanto por la sociedad matriz como por otros proveedores internacionales, conformando de esta manera la más completa gama de productos del mercado nacional incluidas en las líneas Qrop® (granulados), QropMix® (mezclas granuladas), Ultrasol® (solubles), Ultrasol® Especial (mezclas solubles), Foliars.

La línea Qrop®, está compuesta por productos granulados commodities y de especialidad que son comercializados como producto puro o directo, mientras que la línea QropMix® los comercializa en formato de mezclas físicas. De esta manera la línea Qrop® permite cumplir con los requerimientos nutricionales de los cultivos de las distintas regiones del país.

La línea Ultrasol®, por su parte, agrupa los fertilizantes solubles utilizados en fertirriego mayoritariamente en frutales, comercializándose estos productos de manera pura o directa y en forma de mezclas especiales a pedido.

Línea de productos para aplicación Foliar y Enmiendas líquidas.

Soquimich Comercial S.A. cuenta con distintos modelos de atención y venta según el tipo de clientes que se trate:

- **DISTRIBUIDORES:** Clientes mayoristas que cuentan con uno o varios puntos de venta en diferentes localidades del país. Compran volúmenes de productos a Soquimich Comercial S.A. para vender a clientes finales.
- **CLIENTES FINALES:** Consumen productos directos o hechos a la medida de sus requerimientos. Estos clientes son altamente exigentes en servicios comerciales y logísticos, y son atendidos directamente a través del área comercial de la empresa.

1.5. Otros antecedentes

Personal

El siguiente cuadro muestra el número de empleados de Soquimich Comercial S.A. y filiales al 31 de diciembre de 2025 y 31 de diciembre de 2024:

	31-12-2025	31-12-2024
Ejecutivos	7	6
Profesionales	63	61
Técnicos operarios	17	16
Total empleados	87	83

<< Volver al índice

Principales accionistas

Al 31 de diciembre de 2025, el número total de accionistas ascendía a 250.

La siguiente tabla presenta información sobre la propiedad efectiva de las acciones al 31 de diciembre de 2025 y al 31 de diciembre de 2024. Estos datos se basan en nuestros registros oficiales, así como en los informes proporcionados por el Depósito Central de Valores, y comunicados a la Comisión para el Mercado Financiero (CMF) y a la Bolsa de Comercio de Santiago. A continuación, se detallan los principales accionistas:

Accionistas 31/12/2025	N° de Acciones Suscritas y Pagadas	% Total de Acciones
SQM Industrial S.A.	165.006.993	60,64%
Itaú Corredores de Bolsa Limitada	37.670.416	13,84%
Banchile Corredores De Bolsa S.A.	10.684.744	3,93%
Renta 4 Corredores De Bolsa S.A.	5.225.506	1,92%
AFP HABITAT S.A. para Fondo de Pensión C	4.501.381	1,65%
Larraín Vial S A Corredora De Bolsa	4.194.242	1,54%
AFP Provida S.A. para Fondo Pensión C	3.568.219	1,31%
AFP HABITAT S.A. Fondo Tipo A	2.462.299	0,90%
Consorcio C De B S.A.	2.387.498	0,88%
BTG Pactual Chile S.A. C de B	2.357.756	0,87%
Siglo XXI Fondo De inversión	1.952.184	0,72%
FM Banchile dividendos acciones chilenas	1.693.185	0,62%
Total Accionistas Mayoritarios	241.704.423	88,82%
Total Otros Accionistas	30.412.268	11,18%
Total Accionistas	272.116.691	100%

Según lo informado por Inversiones Wachicien SPA, RUT 76.589.918-4, poseedor de un 12,84% de las acciones de Soquimich Comercial S.A., representada por el señor Bogdan Borkowski Sala, director de Soquimich Comercial S.A., estas inversiones se encuentran en custodia en Itaú Corredores De Bolsa Limitada.

Accionistas 31/12/2024	N° de Acciones Suscritas y Pagadas	% Total de Acciones
SQM Industrial S.A.	165.006.993	60,64%
Itaú Corredores de Bolsa Limitada	38.572.488	14,18%
Banchile Corredores De Bolsa S.A.	10.305.709	3,79%
Renta 4 Corredores De Bolsa S.A.	5.169.210	1,90%
AFP HABITAT S.A. para Fondo de Pensión C	4.501.381	1,65%
Larraín Vial S A Corredora De Bolsa	3.938.033	1,45%
BCI Small Cap Chile Fondo De inversión	2.840.147	1,04%
AFP HABITAT S.A. Fondo Tipo A	2.462.299	0,90%
AFP Provida S.A. para Fondo Pensión C	2.400.440	0,88%
Consorcio C De B S.A.	2.398.565	0,88%
BTG Pactual Chile S.A. C de B	2.211.372	0,81%
Siglo XXI Fondo De inversión	1.952.184	0,72%
Total Accionistas Mayoritarios	241.758.821	88,84%
Total Otros Accionistas	30.357.870	11,16%
Total Accionistas	272.116.691	100,00%

Según lo informado por Inversiones Wachicien SPA, RUT 76.589.918-4, poseedor de un 13,49% de las acciones de Soquimich Comercial S.A., representada por el señor Bogdan Borkowski Sala, director de Soquimich Comercial S.A., estas inversiones se encuentran en custodia en Itaú Corredores De Bolsa Limitada.

NOTA 2 - Bases de presentación de los estados financieros consolidados

2.1. Período contable

Los presentes estados financieros consolidados cubren los siguientes ejercicios:

- Estados consolidados de situación financiera Clasificados al 31 de diciembre 2025 (Auditado) y el ejercicio terminado 31 de diciembre de 2024 (Auditado).
- Estados consolidados de resultados por los ejercicios comprendidos entre el 01 de enero y el 31 de diciembre de 2025 y 2024 (Auditados).
- Estados Consolidados de Resultados Integrales por los periodos comprendidos entre el 01 de enero y el 31 de diciembre de 2025 y 2024 (Auditados).
- Estados Consolidados Flujos de Efectivo por los ejercicios terminados al 31 de diciembre de 2025 y 2024 (Auditados).
- Estados Consolidados de Cambios en el Patrimonio por los ejercicios terminados al 31 de diciembre de 2025 y 2024 (Auditados).

2.2. Estados financieros

Los estados financieros consolidados de Soquimich Comercial S.A. y Filiales por los periodos terminados al 31 de diciembre de 2025 y 31 de diciembre de 2024 presentan en todos sus aspectos significativos, la situación financiera de la Sociedad y los resultados de sus operaciones, los cambios en el patrimonio y flujos de efectivo de acuerdo con las Normas Internacionales de Información Financiera (NIIF).

Las políticas contables utilizadas en la elaboración de los estados financieros consolidados cumplen con cada NIIF vigente en la fecha de presentación de estas.

2.3. Bases de medición

Los estados financieros consolidados han sido preparados sobre la base del costo histórico con excepción de lo siguiente:

- Inventarios los que se registran al menor valor entre el costo y el valor neto de realización.
- Los instrumentos financieros derivados, a valor razonable.
- Las obligaciones por indemnizaciones de años de servicios y compromisos por pensiones, a valor actuarial.

2.4. Pronunciamientos contables

Nuevos Pronunciamientos contables.

- a) Normas, interpretaciones y enmiendas obligatorias por primera vez para los ejercicios financieros iniciados el 1 de enero de 2025:

Enmiendas y mejoras

Las normas, interpretaciones y enmiendas obligatorias que se apliquen por primera vez a los ejercicios financieros iniciados a partir del 1 de enero de 2025 no son aplicables a Soquimich Comercial y sus filiales.

<< Volver al índice

b) Normas, interpretaciones y enmiendas emitidas, cuya aplicación aún no es obligatoria, para las cuales no se ha efectuado adopción anticipada.

Normas e interpretaciones	Obligatoria para ejercicios iniciados a partir de
<p>Modificación a NIIF 9 y NIIF 7- Clasificación y Medición de Instrumentos Financieros. Publicada en mayo de 2024, esta modificación busca:</p> <ul style="list-style-type: none"> Aclarar los requisitos para el momento de reconocimiento y baja en cuentas de algunos activos y pasivos financieros, con una nueva excepción para algunos pasivos financieros liquidados a través de un sistema de transferencia electrónica de efectivo; Aclarar y agregar más orientación para evaluar si un activo financiero cumple con el criterio únicamente pago de principal e intereses (SPPI); Agregar nuevas revelaciones para ciertos instrumentos con términos contractuales que pueden cambiar los flujos de efectivo (como algunos instrumentos con características vinculadas al logro de objetivos ambientales, sociales y de gobernanza (ESG)); Realizar actualizaciones de las revelaciones de los instrumentos de patrimonio designados a valor razonable con cambios en otro resultado integral (FVOCI). 	01-01-2026
<p>Mejoras anuales a las normas NIIF – Volumen 11. Las siguientes mejoras se publicaron en julio de 2024:</p> <ul style="list-style-type: none"> NIIF 1 Adopción por primera vez de las Normas Internacionales de Información Financiera. Fueron mejoradas algunas referencias cruzadas a NIIF 9 indicadas en párrafos B5-B6 con relación a la excepción de aplicación retrospectiva en contabilidad de coberturas. NIIF 7 Instrumentos Financieros: Información a Revelar. En relación a las revelaciones sobre resultados provenientes por baja de activos financieros donde exista involucración continua, se incorpora una referencia a NIIF13 con el objetivo de revelar si existen inputs no observables significativos que impactaron el valor razonable, y por ende, parte del resultado de la baja. NIIF 9 Instrumentos financieros. Fue enmendada una referencia sobre la medición inicial de las cuentas por cobrar eliminando el concepto de precio de la transacción. NIIF 10 Estados Financieros Consolidados. Se incorporan algunas mejoras en la descripción de la evaluación de control cuando existen “agentes de facto”. NIC 7 Estado de flujos de efectivo. Fue enmendada una referencia en el párrafo 37 en relación al concepto de “método de participación” eliminando la referencia al “método del costo”. 	01-01-2026
<p>Modificación a NIIF 9 y NIIF 7: Contratos que hacen referencia a la electricidad que depende de la naturaleza. Publicada en diciembre de 2024. Esta modificación incluye:</p> <ol style="list-style-type: none"> Aclarar la aplicación de los requisitos de “uso propio”; Permitir la contabilidad de cobertura si estos contratos se utilizan como instrumentos de cobertura; y Requisitos de divulgación para permitir que los inversores comprendan el efecto de estos contratos en el desempeño financiero y los flujos de efectivo de una entidad. 	01-01-2026
<p>NIIF 18 Presentación y revelación en estados financieros. Publicada en abril de 2024. Esta es la nueva norma sobre presentación y revelación en los estados financieros, con un enfoque en actualizaciones del estado de resultados. Los nuevos conceptos clave introducidos en la NIIF 18 se relacionan con:</p> <ul style="list-style-type: none"> La estructura del estado de resultados; revelaciones requeridas en los estados financieros para ciertas medidas de desempeño de pérdidas o ganancias que se informan fuera de los estados financieros de una entidad (es decir, medidas de desempeño definidas por la administración); y Principios mejorados sobre agregación y desagregación que se aplican a los estados financieros principales y a las notas en general. 	01-01-2027

La administración de la Sociedad estima que la adopción de las normas, interpretaciones y enmiendas antes descritas no tendrá un impacto significativo en los estados financieros consolidados de la Sociedad en el período de su primera aplicación.

2.5. Bases de consolidación

Filiales

Son todas las entidades sobre las cuales Soquimich Comercial S.A., tiene el control para dirigir las políticas financieras, lo que generalmente viene acompañado de una participación superior a la mitad de los derechos a voto. Las filiales se consolidan a partir de la fecha en que se transfiere el control de la Sociedad, y se excluyen de la consolidación en la fecha en que cesa el mismo. Las filiales aplican las mismas políticas contables que su matriz.

Los activos identificables adquiridos, los pasivos y contingencias identificables asumidos en una combinación de negocios se valoran inicialmente por su valor razonable a la fecha de adquisición. Para cada combinación de negocio la Sociedad medirá el interés no controlador de la adquirida, ya sea a su valor razonable o como parte proporcional de los activos netos identificables de la adquirida.

Sociedades incluidas en la consolidación:

RUT	Dependientes nacionales	País de Origen	Moneda Funcional	Porcentaje de participación			
				31-12-2025			31-12-2024
				Directo	Indirecto	Total	Total
96.801.610-5	Comercial Hydro S.A.	Chile	Dólar Estadounidense	99,9999	0,0001	100	100
76.064.419-6	Comercial Agrorama Ltda.	Chile	Peso Chileno	100	-	100	100
76.145.229-0	Agrorama S.A.	Chile	Peso Chileno	99,99	-	99,99	99,99

Las Sociedades filiales se consolidan por el método línea por línea agregando las partidas que representen activos, pasivos, ingresos y gastos de contenido similar, y eliminando las correspondientes operaciones intragrupo.

Los resultados de las Sociedades dependientes adquiridas o enajenadas durante el ejercicio se incluyen en las cuentas de resultado consolidadas desde la fecha efectiva de adquisición o hasta la fecha efectiva de enajenación, según corresponda. La participación no controladora representa el patrimonio de una subsidiaria no atribuible, directa o indirectamente, a la controladora.

2.6. Responsabilidad de la información y estimaciones realizadas

La información contenida en estos estados financieros consolidados es responsabilidad de la Administración de Soquimich Comercial S.A., y se han aplicado los principios y criterios incluidos en las NIIF, normas emitidas por el International Accounting Standard Board (IASB).

En los estados financieros consolidados de Soquimich Comercial S.A., en función de la mejor información disponible, se han utilizado estimaciones realizadas por la Administración para cuantificar algunos de los activos, pasivos, ingresos, gastos y compromisos que figuran registrados en ellas. Básicamente, estas estimaciones se refieren a:

- La vida útil de los activos materiales, y su valor residual.
- Las pérdidas por deterioro de determinados activos, incluyendo las cuentas por cobrar a clientes.
- Las hipótesis empleadas en el cálculo actuarial de los compromisos por pensiones e indemnizaciones por años de servicios.
- Las provisiones por compromisos adquiridos con terceros y los pasivos contingentes.
- Las provisiones en bases a la experiencia de las operaciones, que cubren las distintas variables que afectan a los productos en existencia.
- La determinación del valor justo de ciertos activos financieros e instrumentos derivados.

Es posible que acontecimientos que puedan tener lugar en el futuro obliguen a modificarlas (al alza o a la baja) en próximos ejercicios, lo que se haría de forma prospectiva, reconociendo los efectos del cambio de estimaciones en los correspondientes estados financieros consolidados futuros.

<< Volver al índice

NOTA 3 - Políticas contables significativas

3.1. Clasificación de saldos en corrientes y no corrientes

En el estado de situación financiera consolidado los saldos se clasifican en función de sus vencimientos remanentes, es decir, como corrientes aquellos con vencimiento igual o inferior a doce meses y como no corrientes, los de vencimiento superior a dicho período.

La excepción a lo antes indicado corresponde a los impuestos diferidos, ya que estos se clasifican como no corrientes, independiente del vencimiento que presenten.

3.2. Política contable para la moneda funcional y de presentación

Los estados financieros consolidados de la Sociedad son presentados en dólares estadounidenses, que corresponde a la moneda funcional y de presentación de la Sociedad, y que representa la moneda del entorno económico principal en que la entidad opera.

Por consiguiente, el término moneda extranjera se define como cualquier moneda diferente al dólar estadounidense.

Los estados financieros consolidados se presentan en miles de dólares, sin decimales.

3.3. Política contable para conversión de moneda extranjera

Los activos y pasivos en pesos y otras monedas distintas a la moneda funcional (que corresponde al dólar estadounidense) al 31 de diciembre de 2025 y al 31 de diciembre de 2024 han sido traducidos a dólares estadounidenses a los tipos de cambio vigentes a esas fechas (los correspondientes pesos chilenos se tradujeron a \$ 907,13 por dólar al 31 de diciembre de 2025 y a \$ 996,46 por dólar al 31 de diciembre de 2024). Los valores de la unidad de fomento, utilizados para convertir a pesos (dólares) los activos y pasivos expresados en esta unidad de equivalencia, al 31 de diciembre de 2025 fueron 39.727,96 (US\$ 43,80), al 31 de diciembre de 2024 fueron \$ 38.416,69 (US\$ 38,55).

Filiales:

La Sociedad realiza la conversión de los estados financieros de las Sociedades filiales con moneda funcional distinta del dólar del siguiente modo:

- Los activos y pasivos utilizando el tipo de cambio vigente en la fecha de cierre de los estados financieros consolidados.
- Las partidas de las cuentas de resultados utilizando el tipo de cambio medio mensual.
- El patrimonio neto se mantiene a tipo de cambio histórico a la fecha de su adquisición.

Las diferencias de cambio que se producen en la conversión de los estados financieros se registran en la cuenta “diferencias de conversión” como parte de los otros resultados integrales dentro del patrimonio neto.

Los tipos de cambios utilizados para traducir los activos y pasivos monetarios, expresados en moneda extranjera al cierre de cada ejercicio en relación con el dólar, son los siguientes:

	31-12-2025 Unidad	31-12-2024 Unidad
Peso Chileno	907,13	996,46
Unidad de Fomento / Tipo Cambio Cierre	43,80	38,55

Transacciones y saldos

Las transacciones no monetarias denominadas en monedas distintas a la funcional (dólar U.S.) son traducidas usando la tasa de cambio vigente para la moneda funcional a la fecha de la transacción. Los activos y pasivos monetarios denominados en moneda extranjera son traducidos a la tasa de cambio de la moneda funcional vigente a la fecha de cierre del estado de situación financiera consolidado. Todas las diferencias son llevadas al estado de resultado.

Partidas no monetarias que son valorizadas al costo histórico en una moneda extranjera, son convertidas usando el tipo de cambio histórico de la transacción inicial. Partidas no monetarias valorizadas a su valor razonable en una moneda extranjera son convertidas usando el tipo de cambio a la fecha cuando el valor razonable es determinado.

En la consolidación, las diferencias de cambio que surgen de la conversión de una inversión neta en entidades que operan en monedas extranjeras, se llevan al patrimonio neto del accionista (otras reservas). A la fecha de enajenación, esas diferencias de cambio se reconocen en el estado de resultados como parte de la pérdida o ganancia de la venta.

3.4. Política contable para filiales

Soquimich Comercial S.A., establece como base el control en las entidades filiales, para determinar la participación de éstas en los estados financieros consolidados. El control consiste en la capacidad de la Sociedad para ejercer poder en la subsidiaria; exposición o derecho, a rendimientos variables procedentes de su implicación en la participada y la capacidad de utilizar su poder sobre la participada para influir en el importe de los rendimientos del inversor.

La Sociedad elabora los estados financieros consolidados utilizando políticas contables uniformes para todo el Grupo, la consolidación de una subsidiaria comienza cuando se tiene el control sobre esta y se deja de incluir en la consolidación cuando se pierde.

3.5. Estado de flujo de efectivo consolidados

El equivalente al efectivo corresponde a inversiones a corto plazo de gran liquidez, que son fácilmente convertibles en montos conocidos de efectivo y sujetos a un riesgo poco significativo de cambio en su valor con vencimiento no superior a tres meses desde la fecha de adquisición del instrumento.

Para los propósitos del estado consolidado de flujo de efectivo, el efectivo y equivalente al efectivo consiste en disponible e inversiones a corto plazo de gran liquidez.

El estado de flujo de efectivo recoge los movimientos de caja realizados durante el ejercicio, determinados por el método directo.

3.6. Política contable de activos financieros

La Administración determina la clasificación de sus activos financieros en el momento de reconocimiento inicial, sobre la base del modelo de negocio, para la gestión de los activos financieros y las características de los flujos de efectivo contractuales de los activos financieros. De acuerdo con lo establecido en NIIF 9, los activos financieros, son medidos inicialmente a valor razonable más los costos de transacción en que se hayan incurrido y que sean directamente atribuibles a la adquisición del activo financiero.

3.7. Deterioro de activos financieros

La Sociedad aplica el enfoque simplificado para la medición de pérdidas crediticias esperadas en sus cuentas por cobrar comerciales, reconociendo una estimación de pérdida esperada de por vida. Esta estimación se basa en antecedentes históricos de incobrabilidad, ajustados por condiciones actuales y expectativas sobre factores económicos que puedan afectar la capacidad de pago de los clientes.

Las cuentas por cobrar se agrupan según características similares de riesgo, como días de vencimiento y cobertura de seguros de crédito. La Sociedad considera que existe un aumento significativo en el riesgo de crédito cuando una cuenta está vencida por más de 60 días, y que se encuentra en default cuando supera los 90 días, siempre que exista evidencia adicional como dificultades financieras del cliente o incumplimiento de contrato.

Un activo financiero se da de baja cuando la Sociedad concluye, tras un análisis individual, que no existen expectativas razonables de recuperación total o parcial del mismo.

3.8. Política contable de pasivos financieros

La Administración determina la clasificación de sus pasivos financieros en el momento de reconocimiento inicial. De acuerdo con lo establecido en NIIF 9, los pasivos financieros al momento de su reconocimiento inicial son medidos al valor razonable, menos los costos de transacción en que se hayan incurrido y que sean directamente atribuibles a la emisión del pasivo financiero. Posteriormente son medidos al costo amortizado utilizando el método de interés efectivo.

En el caso de los pasivos financieros que se hayan reconocido inicialmente al valor razonable con cambios en resultados, se medirán con posterioridad a valor razonable.

3.9. Instrumentos financieros derivados

La Sociedad mantiene instrumentos financieros derivados para cubrir la exposición de riesgo en moneda extranjera. Los instrumentos financieros derivados son reconocidos inicialmente al valor razonable; los costos de transacción atribuibles son reconocidos en resultados cuando se incurren. Posterior al reconocimiento inicial, los cambios en el valor razonable de tales derivados son reconocidos en el resultado como parte de ganancias y pérdidas.

Para el periodo terminado al 31 de diciembre de 2025, el efecto en resultado es una pérdida de MUS\$ 4.215 y para el año 2024 el efecto en resultado fue de una utilidad de MUS\$ 3.903, considerando los contratos/Forwards realizados y devengados en cada año, estas ganancias se incluyen en los estados de resultados en el rubro de diferencia de cambio.

3.12. Deudores comerciales y otras cuentas por cobrar

Corresponden a activos financieros no derivados, con pagos fijos y determinables, y que no son cotizados en un mercado activo. Surgen de operaciones de venta de los productos y/o servicios que comercializa la Sociedad directamente a sus clientes.

Estos activos se reconocen inicialmente a su valor razonable menos la provisión por pérdidas de deterioro del valor. Se establece una provisión para pérdidas esperadas de acuerdo con NIIF 9.

El interés implícito en las operaciones de ventas a plazo es reconocido como ingreso a medida que se transfiera el riesgo y se devengan los intereses en el plazo de la operación.

3.10. Mediciones al valor razonable

Al momento del reconocimiento inicial la Sociedad mide sus activos y pasivos financieros a valor razonable más o menos los costos de transacción en que se hayan incurrido y que sean directamente atribuibles a la adquisición o emisión del activo o pasivo financieros.

3.11. Arrendamiento

NIIF 16 establece un modelo único de contabilización para todos aquellos contratos de arrendamiento que transfieren el derecho a controlar el uso de un activo que debe estar especialmente especificado, siempre y cuando, el contrato sea por un plazo superior a 12 meses. Se aplicaron las exenciones de arrendamientos a corto plazo a los arrendamientos con plazo menor o igual de 12 meses desde la fecha de la solicitud inicial.

Para aquellos contratos de arriendos operacionales que correspondía considerarlos dentro del ámbito de la NIIF 16, la Sociedad utilizó una tasa de descuento para una cartera de arrendamientos con características razonablemente similares.

Al inicio del contrato se deberá reconocer un activo (Derecho a uso) y el correspondiente pasivo financiero a su valor presente. El Derecho de uso se amortiza en el plazo de contrato.

Los intereses del pasivo financiero se reconocen en las cuentas de resultados correspondientes. Los contratos de arriendo que no cumplan con las condiciones indicadas son denominados contratos de servicios y el gasto se reconoce de modo lineal.

3.13. Medición de inventarios

La sociedad valoriza los inventarios por el menor valor entre el costo y el valor neto de realización. El valor de costo de los productos terminados y los productos en proceso incluye los costos de materiales directos y, en su caso, los costos de mano de obra, los costos indirectos incurridos para transformar las materias primas en productos terminados y los gastos generales incurridos al trasladar los inventarios a su ubicación y condiciones actuales. El método utilizado para determinar el costo de las existencias es el costo promedio ponderado. Los descuentos comerciales, rebajas obtenidas y otras partidas similares son deducidos en la determinación del valor de adquisición.

El valor neto de realización representa la estimación del precio de venta menos todos los costos estimados de terminación y los costos que serán incurridos en los procesos de comercialización. La Sociedad realiza una evaluación del valor neto de realización de los inventarios al final de cada ejercicio, o cuando las circunstancias económicas o de mercado lo ameriten. La valorización de los productos obsoletos, defectuosos o de lento movimiento se ha reducido a su valor estimado de realización.

Las provisiones sobre las existencias de la Sociedad se han constituido en base a un modelo basado en distintas variables que afectan la operación de los productos en existencia. Las materias primas, insumos y materiales se registran al valor de costo de adquisición o de mercado, el menor. El costo de inventario se calcula de acuerdo con el método del costo promedio ponderado.

3.16. Depreciación de Propiedades, plantas y equipos

Las propiedades, plantas y equipos, se deprecian distribuyendo linealmente el costo entre los años de vida útil técnica estimada que constituyen el ejercicio en el que la Sociedad espera utilizarlos. Cuando los componentes de un ítem de propiedad, planta y equipos poseen vidas útiles distintas, son registrados como bienes separados y son depreciados a lo largo de sus vidas útiles asignadas. Las vidas útiles se revisan anualmente.

A continuación, se presentan los años de vida útil utilizados para la depreciación de los activos incluidos en propiedades, planta y equipos:

Clases de propiedades, plantas y equipos	Vida (Año) Mínima	Vida (Año) Máxima
Edificios	3	30
Plantas y Equipos	1	25
Instalaciones Fijas y Accesorios	1	15
Otras Propiedades, Planta y Equipo	1	8

3.14. Política contable para transacciones con partes relacionadas

Las operaciones entre la sociedad y sus filiales forman parte de operaciones habituales de la Sociedad. Las condiciones de estas son las normales vigentes para este tipo de operaciones, en cuanto a plazos y precios de mercado se refiere. Además, han sido eliminadas en el proceso de consolidación.

3.15. Propiedades, plantas y equipos

Las propiedades, plantas y equipos se han valorizado a su costo de adquisición, neto de su correspondiente depreciación acumulada y de las pérdidas por deterioro que haya experimentado, adicionalmente, se ha considerado como parte del costo de adquisición, los costos de ampliación, modernización o mejora que representan un aumento de la productividad, capacidad o eficiencia o un aumento de la vida útil de los activos. Todos los demás gastos de mantenimiento conservación y reparación, se imputan a resultados como costo del ejercicio en que se incurren.

Las obras en curso se traspasan al activo inmovilizado en explotación una vez que se encuentran disponibles para su uso, comenzando su amortización a partir de esa fecha.

Las utilidades o pérdidas que se originan en la venta o retiro de bienes de propiedad, plantas y equipos se reconocen como resultados del ejercicio y se calculan como la diferencia entre el valor de venta y el valor neto contable del activo.

3.17. Activos intangibles distintos a la plusvalía

Los activos intangibles corresponden a derechos de agua y programas informáticos.

a) DERECHOS DE AGUA

Los derechos de agua adquiridos por la Sociedad corresponden al derecho de aprovechamiento de aguas existentes en fuentes naturales y son registrados a su costo de adquisición. Dado que estos activos representan derechos entregados a perpetuidad a la Sociedad, estos no son amortizados y son considerados de vida útil indefinida. La sociedad evalúa anualmente, de acuerdo con condiciones comerciales, eventuales cambios en el valor de estos intangibles, en cuyo caso, se reconocen en los resultados del año.

b) PROGRAMAS INFORMÁTICOS

Las licencias para programas informáticos adquiridas se capitalizan sobre la base de los costos que se ha incurrido para adquirirlas y prepararlas para usar el programa específico. Estos costos se amortizan durante sus vidas útiles estimadas y son reconocidos en los resultados del año.

Los gastos relacionados con el mantenimiento de programas informáticos se reconocen como gasto cuando se incurre en ellos. Los costos directamente relacionados con la producción o desarrollo de programas informáticos únicos e identificables controlados por el Grupo, y que es probable que vayan a generar beneficios económicos superiores a los costos durante más de un año, se reconocen como activos intangibles.

Los costos de desarrollo de programas informáticos reconocidos como activos se amortizan durante sus vidas útiles estimadas.

3.18. Dividendo mínimo

Según lo dispone la Ley N°18.046, las sociedades anónimas abiertas deben distribuir anualmente dividendos de acuerdo con la política decidida por el Directorio de la Sociedad, y éstos deben corresponder a lo menos al 30% de las utilidades líquidas del ejercicio, a menos que la sociedad tenga pérdidas no absorbidas de años anteriores. Ello, salvo acuerdo diferente adoptado en la junta respectiva, por la unanimidad de las acciones emitidas. El Directorio de Soquimich Comercial S.A. definió como política de dividendos para el año 2025, la distribución o reparto del 100% de la utilidad líquidas neta de dicho ejercicio.

3.19. Ganancias por acción

El beneficio neto por acción básico se calcula como el cociente entre el beneficio neto del período atribuible a la Sociedad Matriz y el número medio ponderado de acciones ordinarias de la misma en circulación durante dicho período.

3.20. Política contable para acreedores comerciales y otras cuentas por pagar

Inicialmente los acreedores comerciales y otras cuentas por pagar se miden a valor razonable más todos los costos asociados a la transacción.

3.21. Otras provisiones

Las provisiones son reconocidas cuando:

- La Sociedad tiene una obligación presente como resultado de un evento pasado,
- Es probable que se requiera una salida de recursos incluyendo beneficios económicos para liquidar la obligación,
- Se puede hacer una estimación confiable del monto de la obligación.

La política de la Sociedad es mantener provisiones para cubrir riesgos y gastos en base a una mejor estimación, para hacer frente a responsabilidades probables o ciertas y cuantificables procedentes de litigios en curso, indemnizaciones u obligaciones, gastos pendientes de cuantías indeterminada a cargo de la Sociedad. Su registro se efectúa al momento en que se origina la responsabilidad o de la obligación que determina la indemnización o pago.

3.22. Obligaciones por indemnizaciones por años de servicios

Las obligaciones con los trabajadores están normadas por los convenios colectivos vigentes y contratos individuales de trabajo.

La valorización de estas obligaciones se efectúa mediante un cálculo actuarial, utilizando el método de la unidad de crédito proyectada, el cual considera hipótesis de tasas de mortalidad, rotación de los empleados, tasas de interés, fechas de jubilación, efectos por incrementos en los salarios de los empleados, así como los efectos en las variaciones en las prestaciones derivadas de variaciones en la tasa de inflación. Esto considerando los criterios vigentes en la NIC 19 revisada.

Las pérdidas y ganancias actuariales tienen su origen en las desviaciones entre la estimación y la realidad del comportamiento de las hipótesis actuariales o en la reformulación de las hipótesis actuariales establecidas.

La tasa de descuento utilizada por la Sociedad para el cálculo de la obligación correspondió a un 5,53% nominal para el período terminado al 31 de diciembre de 2025 y un 5,75% para el período terminado al 31 de diciembre de 2024.

3.23. Reconocimiento de ingresos

La Sociedad reconoce sus ingresos provenientes de transacciones con clientes cuando (o a medida que) satisface sus obligaciones de desempeño mediante la transferencia de los bienes o servicios comprometidos a sus clientes. Los ingresos ordinarios incluyen el valor razonable de las contraprestaciones recibidas o a recibir por la venta de bienes y servicios en el curso ordinario de las actividades de la Sociedad. Los ingresos ordinarios se presentan netos del impuesto sobre el valor agregado, devoluciones, rebajas y descuentos y después de eliminadas las ventas efectuadas entre las sociedades bajo consolidación. Los ingresos se reconocen cuando el importe de estos se puede valorar con fiabilidad, es probable que los beneficios económicos futuros vayan a fluir a la entidad y se cumplan las condiciones específicas para cada uno de los tipos de ingresos de actividades, tal como se describe a continuación:

a) VENTA DE BIENES

Las ventas de bienes se reconocen en función del precio fijado y cuando la Sociedad ha entregado los productos al cliente y no existe ninguna obligación pendiente de cumplirse que pueda afectar la aceptación de los productos por parte del cliente. La entrega no tiene lugar hasta que los productos se han enviado al cliente o retirados por los mismos, los riesgos de obsolescencia y pérdida hayan sido transferidos y el cliente ha aceptado los productos de acuerdo con las condiciones establecidas de venta, el período de aceptación ha finalizado o bien se tiene evidencia objetiva de que se han cumplido los criterios necesarios para la aceptación.

b) VENTAS DE SERVICIOS

Los ingresos ordinarios asociados a la prestación de servicios se reconocen considerando el grado de realización de la prestación a la fecha del estado de situación financiera, siempre y cuando el resultado de la transacción pueda ser estimado con fiabilidad.

c) INGRESOS POR INTERESES POR MORA

Los ingresos son reconocidos a medida que los intereses son devengados en función del documento principal que está pendiente de pago, usando el método de la tasa de interés efectiva.

3.24. Ingresos y costos financieros

Los ingresos financieros están compuestos por ingresos por intereses en instrumentos financieros como depósitos a plazo. Los costos financieros están compuestos por intereses de pasivos por arrendamiento de acuerdo con la IFRS 16.

3.25. Impuesto a la renta e impuestos diferidos

El gasto por impuesto a las ganancias del ejercicio se determina como la suma del impuesto corriente de las distintas sociedades consolidadas.

Los impuestos corrientes se basan en la aplicación de varios tipos de impuestos atribuibles a la base imponible para el período.

Las diferencias entre el valor contable de los activos y pasivos y su base fiscal generan los saldos de impuestos diferidos de activo o de pasivo que se calculan utilizando las tasas fiscales, que se espera estén en vigencia cuando los activos y pasivos se realicen.

En conformidad con las normas tributarias vigentes, se reconoce la provisión de gasto por impuesto a la renta de primera categoría sobre base devengada, presentando los saldos netos de pagos provisionales mensuales acumulados para el período fiscal y créditos asociados a este. Los saldos de estas cuentas se presentan en activos o pasivos por impuestos corrientes según corresponda.

El impuesto diferido relacionado con partidas reconocidas directamente en patrimonio es registrado con efecto en patrimonio y no con efecto en resultados.

Los activos y los pasivos por impuestos diferidos son compensados si existe un derecho legalmente exigible de compensar activos tributarios contra pasivos tributarios y el impuesto diferido está relacionado con la misma entidad y autoridad tributarias.

3.26. Información financiera por segmentos operativos

La NIIF 8 exige que las entidades adopten “el enfoque de la Administración” para revelar información sobre el resultado de sus segmentos operativos. En general, esta es la información que la Administración utiliza internamente para evaluar el rendimiento de los segmentos y decidir cómo asignar los recursos a los mismos.

Un segmento del negocio es un grupo de activos y operaciones encargados de suministrar productos o servicios sujetos a riesgos y rendimientos diferentes a los de otros segmentos del negocio. Un segmento geográfico está encargado de proporcionar productos o servicios en un entorno económico concreto sujeto a riesgos y rendimientos diferentes a los de otros segmentos que operan en otros entornos económicos.

Los activos y pasivos más relevantes se han asignado a cada uno de los segmentos a los cuales corresponde, de acuerdo con su ubicación u origen.

De acuerdo con lo anterior, se han identificado los siguientes segmentos de negocio para la Sociedad:

- Zona Norte (Incluye zona Centro)
- Zona Sur

NOTA 4 - Cambios en estimaciones y políticas contables (uniformidad)

4.1. Cambios en estimaciones contables

La Sociedad no presenta cambios significativos en las estimaciones contables a la fecha de cierre de los estados financieros consolidados con respecto al período anterior.

4.2. Cambios en políticas contables

Los estados financieros consolidados de Soquimich Comercial S.A. y Filiales al 31 de diciembre 2025 no presentan cambios en las políticas contables respecto del período anterior. Los estados de situación financiera consolidados al 31 de diciembre de 2025 y al 31 de diciembre de 2024, y los resultados integrales, patrimonio neto y flujo de efectivo por los ejercicios terminados al 31 de diciembre de 2025 y 2024, han sido preparados de acuerdo con las NIIF. Los principios y criterios de contabilidad se aplicaron de manera coherente.

NOTA 5 - Gestión del riesgo financiero

5.1. Política de gestión de riesgos financieros

La estrategia de Gestión de Riesgo de Soquimich Comercial S.A. y sus Filiales busca resguardar la estabilidad en relación con todos aquellos componentes de incertidumbre que pueden ser gestionados y a los cuales está expuesta la Sociedad.

Soquimich Comercial S.A., se encuentra afecta a diversos factores de riesgo inherentes al negocio que pueden afectar tanto la situación financiera como los resultados de esta. Dentro de los principales riesgos destacan los riesgos de mercado y riesgo de crédito, entre otros.

La gestión de riesgos pasa por la identificación, determinación, análisis, cuantificación, medición y control de eventos. Esta responsabilidad recae en la Administración de Soquimich Comercial S.A.

<< Volver al índice

5.2. Factores de riesgo

Riesgo de mercado

Consideramos como riesgos de mercado a todas aquellas incertidumbres o variaciones asociadas a variables del ambiente donde la empresa realiza sus operaciones y que puedan afectar tanto los activos como los pasivos de la Sociedad tales como: volatilidad de precios internacionales de fertilizantes, riesgos propios del mercado agrícola (como el precio de venta de productos agrícolas que puedan afectar la posición de nuestros clientes y proveedores), factores climáticos, riesgo de tipo de cambio, variación tasa de interés, entre otros.

En particular podemos señalar:

A) Riesgo por volatilidad en los precios de fertilizantes: Los precios de los productos de la sociedad están afectos a los movimientos de los precios internacionales de fertilizantes; SQMC atenúa esta situación con política de compras cortas siguiendo estacionalidad del negocio. Los riesgos del mercado agrícola están relacionados al retorno (precio venta v/s costos) de nuestros clientes, factores climáticos que afecten la producción. La diversidad de nuestras ventas dada tanto por zonas geográficas como también por aplicación en distintos cultivos, nos permiten atenuar este riesgo.

Análisis sensibilidad; Si los precios de venta en Chile se incrementaran en un 5%, considerando los productos en stock incluidos en el análisis del valor razonable al 31 de diciembre 2025, tendríamos una disminución en la provisión ajuste precio mercado aproximada de MUS\$ 3; en caso contrario, si los precios de venta bajaran en un 5% tendríamos un aumento en la provisión señalada de aproximadamente MUS\$ 6. Una variación en los precios de ventas del 10%, generaría una disminución en la provisión indicada de MUS\$ 4 en caso de alza, y un aumento de aproximadamente MUS\$ 116 para el caso de baja en el precio de ventas.

B) Riesgo de tipo de cambio corresponde al riesgo de apreciación/depreciación del dólar (moneda funcional) respecto a la moneda en la cual la sociedad, vende sus productos y tiene parte de sus costos. El riesgo de tipo de cambio al cual está expuesto Soquimich Comercial S.A. corresponde a la posición neta entre activos y pasivos monetarios denominados en moneda peso, distintos a la moneda funcional. Se busca minimizar este riesgo, para lo cual la Administración monitorea en forma periódica la exposición neta entre cuentas

de activo y pasivo en pesos, cubriendo el diferencial con instrumentos de cobertura disponibles en el mercado (forwards). Soquimich Comercial S.A. mantiene contratos derivados financieros con distintas instituciones bancarias los cuales a su vencimiento pueden significar un pago por parte del banco a la Sociedad o viceversa.

Al 31 de diciembre 2025, la Sociedad mantenía instrumentos derivados de cobertura de riesgos cambiarios, por un valor razonable de MMUS\$ 37 en forward comprador. Al 31 de diciembre de 2024, este valor ascendió a MMUS\$ 42 en forward comprador.

Análisis sensibilidad, si el tipo de cambio de cierre al 31 de diciembre 2025 se hubiese visto afecto a una variación del 5%, esto generaría un impacto en el rubro diferencia de cambio de aproximadamente MUS\$ 100. Una variación del 12% en el tipo de cambio generaría un impacto en resultado de aproximadamente de MUS\$ 244.

C) Riesgo variación tasa de interés: Las tasas de interés afectarían directamente el eventual costo de financiamiento, así como los ingresos financieros. Al 31 de diciembre 2025 la compañía no tiene pasivos que generen costo financiero significativos (salvo los generados por aplicación de la IFRS 16). Respecto a los ingresos financieros el directorio ha establecido que, las disponibilidades de caja se inviertan en depósitos a tasa fija en distintos bancos y montos acotados. Soquimich Comercial S.A. mantiene principalmente depósitos plazo fijo en moneda dólar. La Compañía está constantemente monitoreando esta variable al objeto de tomar las medidas correctivas de forma oportuna.

Riesgo de Crédito

El riesgo de crédito se origina por la incertidumbre respecto al cumplimiento de pago de las obligaciones (generadas por la compra de productos) de nuestros clientes para con la Sociedad. En el mercado nacional, Soquimich Comercial S.A., tiene una base diversificada de clientes.

Soquimich Comercial S.A., evalúa anualmente y/o cuando la situación comercial, circunstancias del mercado u otras variables de riesgo lo ameritan, la cartera de clientes y sus líneas de crédito, considerando la situación patrimonial del cliente, historial de pagos, seguros y/o garantías; de acuerdo con ello se determinan líneas de crédito de cada cliente. La Sociedad cuenta con pólizas de seguros de crédito para acotar el riesgo inherente al negocio y utiliza pautas de evaluación de crédito que consideran tanto la información que otorga la compañía de seguro de crédito respecto a los clientes como el conocimiento que la Sociedad tiene de los mismos. Las coberturas de seguro de crédito, para clientes que cumplan con las condiciones establecidas por la compañía de seguro, son hasta el 90% y con una indemnización máxima anual 35 veces la prima de la póliza.

NOTA 6 - Antecedentes empresas consolidadas

6.1. Activos y pasivos individuales de la matriz

	31-12-2025 MUS\$	31-12-2024 MUS\$
Activos	109.037	119.265
Pasivos	(42.276)	(52.153)
Patrimonio	66.761	67.112

6.2. Entidad controladora

Al 31 de diciembre de 2025 Soquimich Comercial S.A. está controlada por SQM Industrial S.A. que posee el 60,64% de propiedad. SQM Industrial S.A. es una filial directa de la Sociedad Química y Minera de Chile S.A. (SQM S.A.), la cual tiene una participación del 99,047% en SQM Industrial S.A., de tal forma que SQM S.A. es el controlador final de Soquimich Comercial S.A.

NOTA 7 - Directorio y alta administración

1) Directorio y Comité de directores

El Directorio de la sociedad está compuesto por siete directores, con el pago de una cantidad fija, bruta mensual de cuarenta unidades de fomento en favor de cada uno de ellos, independiente de la cantidad de sesiones. Comité de directores compuesto por tres directores con pago de una cantidad fija, bruta mensual de veinte unidades de fomento en favor de cada uno de ellos independiente de la cantidad de sesiones.

2) No existen garantías constituidas a favor de los directores.

3) Remuneración de la alta Administración

La remuneración global pagada para cada año a los principales ejecutivos que incluye remuneración fija mensual y bonos variables según desempeño y resultado corporativo por sobre el ejercicio anterior.

	31-12-2025 MUS\$	31-12-2024 MUS\$
Remuneraciones de alta administración	673	622

No existen garantías constituidas por la Sociedad a favor de la Gerencia.

4) No existen planes de retribución a la cotización de la acción.

5) La Sociedad no tiene planes de incentivo para los directores. Soquimich Comercial S.A. tiene para sus ejecutivos un plan de bonos anuales por cumplimiento de objetivos y nivel de aportación individual a los resultados de la empresa.

NOTA 8 - Información sobre filiales consolidadas

8.1. Información general sobre filiales consolidadas

A continuación, se detalla información general al 31 de diciembre de 2025 y 31 de diciembre de 2024, de las sociedades en las que el grupo ejerce control e influencia significativa:

Filiales	RUT	Domicilio	País de incorporación	Moneda funcional	Porcentaje de participación		
					Directo	Indirecto	Total
Comercial Agrorama Ltda.	76.064.419-6	Los Militares 4290 Las Condes	Chile	Peso Chileno	100	-	100
Comercial Hydro S.A.	96.801.610-5	Los Militares 4290 Las Condes	Chile	Dolar Estadounidense	99,9999	0,0001	100
Agrorama S.A.	76.145.229-0	Los Militares 4290 Las Condes	Chile	Peso Chileno	99,99	-	99,99

8.2. Activos, pasivos, resultados de filiales consolidadas

Filiales	31-12-2025					
	Activos		Pasivos		Ingresos de actividades ordinarias MUS\$	Ganancia (pérdida) MUS\$
	Corrientes MUS\$	No corrientes MUS\$	Corrientes MUS\$	No corrientes MUS\$		
Comercial Agrorama Ltda.	506	1	489	12	684	57
Comercial Hydro S.A.	4.770	2	1	-	35	24
Agrorama S.A.	1.049	-	5.219	-	737	2
Total	6.325	3	5.709	12	1.456	83

Filiales	31-12-2024					
	Activos		Pasivos		Ingresos de actividades ordinarias MUS\$	Ganancia (pérdida) MUS\$
	Corrientes MUS\$	No corrientes MUS\$	Corrientes MUS\$	No corrientes MUS\$		
Comercial Agrorama Ltda.	378	1	412	12	475	14
Comercial Hydro S.A.	4.764	-	1	14	35	11
Agrorama S.A.	2	-	3.804	-	64	14
Total	5.144	1	4.217	26	574	39

NOTA 9 - Efectivo y equivalente al efectivo

9.1. Clases de efectivo y equivalentes al efectivo

La composición del efectivo y equivalente al efectivo al 31 de diciembre de 2025 y 31 de diciembre 2024 es la siguiente:

a) Efectivo	31-12-2025 MUS\$	31-12-2024 MUS\$
Saldos en bancos	1.752	2.015
Total efectivo	1.752	2.015

b) Equivalentes al efectivo	31-12-2025 MUS\$	31-12-2024 MUS\$
Depósitos a corto plazo, clasificados como equivalente al efectivo	6.239	23.443
Total equivalentes al efectivo	6.239	23.443

Total efectivo y equivalentes al efectivo	7.991	25.458
---	-------	--------

9.2. Información del efectivo y equivalente al efectivo por monedas

El efectivo y equivalente al efectivo de los saldos bancos y depósitos a plazo con vencimiento menor a 90 días al 31 de diciembre de 2025 y al 31 de diciembre de 2024, clasificado por monedas es la siguiente:

Moneda origen	31-12-2025 MUS\$	31-12-2024 MUS\$
Peso Chileno	3.944	7.497
Dólar Estadounidense	4.047	17.961
Totales	7.991	25.458

9.3. Depósitos a corto plazo, clasificados como equivalentes al efectivo**2025**

Entidad receptora del depósito	Tipo de Depósito	Moneda Origen	Tasa de interés%	Fecha Colocación	Fecha Vencimiento	Capital MUS\$	Interés Devengado a la fecha MUS\$	31/12/2025 MUS\$
Banco de Chile	A plazo fijo	US\$	0,48	23-12-2025	02-01-2026	1.800	2	1.802
Banco de Chile	A plazo fijo	US\$	0,47	24-12-2025	02-01-2026	1.000	1	1.001
Scotiabank	A plazo fijo	US\$	0,47	29-12-2025	05-01-2026	900	-	900
Scotiabank	A plazo fijo	CLP	0,47	26-12-2025	02-01-2026	992	1	993
Scotiabank	A plazo fijo	CLP	0,47	29-12-2025	05-01-2026	992	-	992
Scotiabank	A plazo fijo	CLP	0,47	30-12-2025	06-01-2026	551	-	501
Total depósitos a plazo, clasificados como equivalentes al efectivo						6.235	4	6.239

2024

Entidad receptora del depósito	Tipo de Depósito	Moneda Origen	Tasa de interés%	Fecha Colocación	Fecha Vencimiento	Capital MUS\$	Interés Devengado a la fecha MUS\$	31/12/2024 MUS\$
Banco de Chile	A plazo fijo	US\$	0,43	03-12-2024	06-01-2025	1.000	4	1.004
Banco Crédito e Inversiones	A plazo fijo	US\$	0,46	09-12-2024	13-01-2025	1.000	3	1.003
Banco Estado	A plazo fijo	US\$	0,45	10-12-2024	13-01-2025	500	1	501
Banco Estado	A plazo fijo	US\$	0,40	13-12-2024	13-01-2025	1.000	2	1.002
Banco Estado	A plazo fijo	US\$	0,36	16-12-2024	13-01-2025	500	1	501
Scotiabank	A plazo fijo	US\$	0,32	19-12-2024	13-01-2025	500	1	501
Banco Estado	A plazo fijo	US\$	0,27	23-12-2024	13-01-2025	2.000	2	2.002
Banco Santander	A plazo fijo	US\$	0,25	24-12-2024	13-01-2025	500	1	501
Banco de Chile	A plazo fijo	US\$	0,08	27-12-2024	03-01-2025	5.300	3	5.303
Banco Santander	A plazo fijo	US\$	0,09	27-12-2024	03-01-2025	4.500	2	4.502
Scotiabank	A plazo fijo	US\$	0,18	30-12-2024	13-01-2025	800	-	800
Scotiabank	A plazo fijo	CLP	0,10	26-12-2024	02-01-2025	2.509	2	2.511
Scotiabank	A plazo fijo	CLP	0,10	27-12-2024	03-01-2025	1.806	1	1.807
Scotiabank	A plazo fijo	CLP	0,10	30-12-2024	06-01-2025	1.505	-	1.505
Total depósitos a plazo, clasificados como equivalentes al efectivo						23.420	23	23.443

NOTA 10 – Inventarios

La composición de los inventarios al cierre de cada ejercicio es el siguiente:

Clases de inventarios	31/12/2025 MUS\$	31-12-2024 MUS\$
Suministros para la producción	895	1.186
Productos (granel y envasados)	32.925	26.305
Provisión de Inventarios	(731)	(797)
Totales	33.089	26.694

Las provisiones de existencias reconocidas al 31 de diciembre de 2025 ascienden a MUS\$ 731 y al 31 de diciembre de 2024 ascendían a MUS\$ 797. Las provisiones se han constituido en base a un modelo basado en distintas variables operacionales que afectan los productos en stock al cierre de cada periodo, como también, en base a precios de venta de los productos que afectan su valor neto de realización. Al 31 de diciembre de 2025 la provisión por ajuste al valor neto de realización asciende a MUS\$ 18 y al 31 de diciembre del 2024 MUS\$ 51. Los incrementos y disminuciones en las provisiones de inventarios se incluyen en los estados consolidados de resultados de los periodos correspondientes.

2025

Provisión de inventarios	Provisión mermas/obsolescencia MUS\$	Provisión valor neto realización MUS\$	31-12-2025 MUS\$
Saldo Inicial	(746)	(51)	(797)
(Incremento) / decremento	(633)	33	(600)
Uso provisión	666	-	666
Total	(713)	(18)	(731)

2024

Provisión de inventarios	Provisión mermas/obsolescencia MUS\$	Provisión valor neto realización MUS\$	31-12-2024 MUS\$
Saldo Inicial	(1.266)	(103)	(1.369)
(Incremento) / decremento	(732)	52	(680)
Uso provisión	1.252	-	1.252
Total	(746)	(51)	(797)

La Sociedad no ha entregado inventarios en prenda como garantía para los periodos antes señalados.

NOTA 11 - Informaciones a revelar sobre partes relacionadas

11.1. Información a revelar sobre partes relacionadas

Los saldos pendientes al cierre del ejercicio no están garantizados, son liquidados en efectivo. No han existido garantías entregadas ni recibidas por cuentas por cobrar o por pagar de partes relacionadas.

11.2. Detalle de identificación de vínculo entre controladora y subsidiaria

Al 31 de diciembre de 2025 y 31 de diciembre de 2024 el detalle de las entidades que son partes relacionadas con el Grupo Soquimich Comercial S.A. son las siguientes:

RUT	Nombre parte relacionada	País de Origen	Moneda Funcional	Naturaleza
96.801.610-5	Comercial Hydro S.A.	Chile	Dólar Estadounidense	Subsidiaria
76.064.419-6	Comercial Agrorama Ltda.	Chile	Peso Chileno	Subsidiaria
76.145.229-0	Agrorama S.A.	Chile	Peso Chileno	Subsidiaria

11.3. Detalle de partes relacionadas y transacciones con partes relacionadas

a) Contrato de Abastecimiento con la Sociedad Matriz:

Soquimich Comercial S.A. suscribió el 01 de noviembre de 1992 un contrato de abastecimiento con su Sociedad Matriz de entonces, SQM Nitratos S.A., el que fue cedido por ésta a la actual Sociedad Matriz de Soquimich Comercial S.A., SQM Industrial S.A., en él se establecen las condiciones y características por las que la Sociedad debe llevar a cabo en Chile la distribución y comercialización de fertilizantes de uso agrícola producidos por la Sociedad Matriz.

En virtud de tal compromiso, la Sociedad Matriz se obliga a abastecer, entregar y vender en forma exclusiva y en favor de Soquimich Comercial S.A. aquellas cantidades de fertilizantes de uso agrícola que las partes previamente convengan y que sean necesarias para que la sociedad pueda satisfacer adecuadamente el consumo de dichos fertilizantes en Chile.

Dicho contrato tiene vigencia de diez años móviles, es decir, al cumplirse cada año de vigencia del contrato, se agrega un nuevo año, manteniendo una vigencia permanente de diez años.

Las transacciones con la Sociedad Matriz y con las filiales se efectúan en términos y condiciones similares a aquellas que habitualmente prevalecen en el mercado.

b) Contrato de consignación para la venta de existencias con la Sociedad relacionada SQM Salar SPA.:

Soquimich Comercial S.A. ha suscrito un contrato de consignación, para vender en Chile por cuenta y en representación de SQM Salar SPA., el producto muriato de potasio. En virtud de dicho contrato, SQM Salar SPA. se obliga a mantener en las bodegas de Soquimich Comercial S.A., un volumen adecuado de producto que asegure el oportuno abastecimiento para la venta del consignatario en Chile. El contrato de consignación tiene vigencia de un año renovable anualmente. No obstante, dicho contrato no fue renovado a su vencimiento en junio de este año, por lo que la relación contractual fue finalizada en esa fecha.

Las operaciones entre la Sociedad y sus filiales forman parte de operaciones habituales. Las condiciones de éstas son las normales vigentes para este tipo de operaciones, en cuanto a plazos y precios de mercado se refiere. Además, han sido eliminadas en el proceso de consolidación y no se desglosan en esta nota.

A continuación, se detallan las transacciones con partes relacionadas por los periodos terminados al 31 de diciembre de 2025 y 31 de diciembre de 2024:

RUT	Sociedad	Naturaleza	País de origen	Transacción	01-01-2025 31-12-2025 MUS\$	01-01-2024 31-12-2024 MUS\$
79.947.100-0	SQM Industrial S.A.	Controladora	Chile	Pago Facturas	33.834	20.884
79.947.100-0	SQM Industrial S.A.	Controladora	Chile	Compra de Productos	36.301	20.271
79.947.100-0	SQM Industrial S.A.	Controladora	Chile	Arriendo Oficina /Servicios	251	344
79.947.100-0	SQM Industrial S.A.	Controladora	Chile	Dividendos Pagados	5.335	5.871
79.947.100-0	SQM Industrial S.A.	Controladora	Chile	Provisión de Dividendos	4.655	5.335
79.947.100-0	SQM Industrial S.A.	Controladora	Chile	Comisiones y otros	407	-
79.947.100-0	SQM Industrial S.A.	Controladora	Chile	Ventas PCYO	3.264	-
79.947.100-0	SQM Industrial S.A.	Controladora	Chile	Pago Facturas PCYO	3.264	-
79.626.800-K	SQM Salar SPA.	Otras Relacionadas	Chile	Pago Facturas	6.552	7.407
79.626.800-K	SQM Salar SPA.	Otras Relacionadas	Chile	Compra de Productos	7.550	11.749
79.626.800-K	SQM Salar SPA.	Otras Relacionadas	Chile	Comisiones y otros	667	2.053
79.626.800-K	SQM Salar SPA.	Otras Relacionadas	Chile	Ventas PCYO	9.213	32.007
79.626.800-K	SQM Salar SPA.	Otras Relacionadas	Chile	Pago Facturas PCYO	15.818	29.547

11.4. Cuentas por cobrar con partes relacionadas, corrientes:

Al 31 de diciembre de 2025 y 31 de diciembre de 2024 no existen saldos por cobrar a empresas relacionadas.

11.5. Cuentas por pagar con partes relacionadas, corrientes:

RUT	Nombre	Naturaleza	País de origen	Moneda	31-12-2025 MUS\$	31-12-2024 MUS\$
79.947.100-0	SQM Industrial S.A.	Controladora	Chile	CLP	13.825	11.575
79.626.800-k	SQM Salar SPA.	Otras Partes Relacionadas	Chile	USD	1.490	7.676
93.007.000-9	SQM S.A.	Otras Partes Relacionadas	Chile	CLP	10	9
Extranjero	SQM Iberian S.A.	Otras Partes Relacionadas	España	USD	-	3
Total					15.325	19.263

[« Volver al índice](#)**NOTA 12 - Instrumentos financieros****12.1. Otros activos financieros**

Descripción de otros activos financieros	31-12-2025 MUS\$	31-12-2024 MUS\$
Instrumentos de derivados forward	-	852
Total otros activos financieros corrientes	-	852

12.2. Deudores comerciales y otras cuentas por cobrar, corrientes y no corrientes

	31-12-2025			31-12-2024		
	Corrientes MUS\$	No corrientes MUS\$	Total MUS\$	Corrientes MUS\$	No corrientes MUS\$	Total MUS\$
Deudores comerciales corrientes	50.594	-	50.594	47.943	-	47.943
Otras cuentas por cobrar corrientes	98	-	98	24	-	24
Total deudores comerciales y otras cuentas por cobrar	50.692	-	50.692	47.967	-	47.967

	31-12-2025			31-12-2024		
	Activos antes de provisiones MUS\$	Provisiones deudores comerciales MUS\$	Activos por deudores comerciales netos MUS\$	Activos antes de provisiones MUS\$	Provisiones deudores comerciales MUS\$	Activos por deudores comerciales netos MUS\$
Deudores por operaciones	50.630	(36)	50.594	47.964	(21)	47.943
Deudores comerciales corrientes	50.630	(36)	50.594	47.964	(21)	47.943
Otras cuentas por cobrar corrientes	98	-	98	24	-	24
Deudores comerciales y otras cuentas por cobrar corrientes	50.728	(36)	50.692	47.988	(21)	47.967

Ver discusión sobre el riesgo de crédito en nota 5.2

<< Volver al índice

Estratificación de la Cartera

Los saldos de deudores comerciales según plazo de morosidad al 31 de diciembre de 2025 y 31 de diciembre de 2024 se detallan a continuación:

	31-12-2025								
	Al día	Entre 1 y 30 días	Entre 31 y 60 días	Entre 61 y 90 días		Entre 91 y 120 días	Entre 121 y 150 días	Más de 150 días	Total
Número clientes cartera no renegociada	489	58	2	1		-	-	-	550
Cartera no renegociada bruta (MUS\$)	46.344	3.255	82	1		-	-	-	49.682
Número clientes cartera renegociada	6	8	1	1		1	-	2	19
Cartera renegociada bruta (MUS\$)	53	602	56	63		25	-	134	933
Número clientes en cobranza judicial	-	-	-	-		-	-	5	5
Cartera cobranza judicial (MUS\$)	-	-	-	-		-	-	15	15
Total cartera bruta	46.397	3.857	138	64		25	-	149	50.630

	31-12-2024								
	Al día	Entre 1 y 30 días	Entre 31 y 60 días	Entre 61 y 90 días		Entre 91 y 120 días	Entre 121 y 150 días	Más de 150 días	Total
Número clientes cartera no renegociada	455	56	1	2		-	-	-	514
Cartera no renegociada bruta (MUS\$)	45.524	2.129	47	68		-	-	-	47.768
Número clientes cartera renegociada	-	4	3	1		-	3	-	11
Cartera renegociada bruta (MUS\$)	-	48	44	19		-	55	-	166
Número clientes en cobranza judicial	-	-	-	1		-	-	4	5
Cartera cobranza judicial (MUS\$)	-	-	-	15		-	-	15	30
Total cartera bruta	45.524	2.177	91	102		-	55	15	47.964

Deudores Comerciales	31-12-2025						Total, Deudores Comerciales
	Cuentas comerciales por cobrar días de mora						
	Al día	1 a 30 días	31 a 60 días	61 a 90 días	Más de 90 días	Cobranza Judicial	
Tasa de pérdidas esperadas (*)	0,22%	0,37%	7,06%	20,78%	49,68%	100,00%	MUS\$
Importe en libros bruto total	46.397	3.857	138	64	159	15	50.630
Estimación por deterioro (**)	(10)	(1)	(1)	(1)	(12)	(11)	(36)

(*) La tasa indicada para la cuenta por cobrar más de 90 días, corresponde a un promedio de tasas para distintos tramos mayores.

(**) Al 31 diciembre de 2025 en la estimación de deterioro se encuentra rebajado el seguro de crédito respectivo.

Deudores Comerciales	31-12-2024						Total, Deudores Comerciales
	Cuentas comerciales por cobrar días de mora						
	Al día	1 a 30 días	31 a 60 días	61 a 90 días	Más de 90 días	Cobranza Judicial	
Tasa de pérdidas esperadas (*)	0,22%	0,37%	7,06%	20,78%	52,73%	100,00%	MUS\$
Importe en libros bruto total	45.524	2.177	91	87	55	30	47.964
Estimación por deterioro (**)	(9)	(1)	(1)	(1)	(3)	(6)	(21)

Provisión deudores Incobrables

La Sociedad aplica el modelo de pérdidas crediticias esperadas conforme a la NIIF 9, utilizando un enfoque simplificado para sus cuentas por cobrar comerciales. Este modelo clasifica los saldos según su estado de riesgo: vigentes, vencidos, renegociados, en cobranza externalizada con abogados y en proceso judicial. A cada categoría se le asigna una tasa de provisión basada en el comportamiento histórico de incobrabilidad.

Al 31 de diciembre de 2025 y al 31 de diciembre de 2024, los movimientos en provisiones por deudores incobrables fueron los siguientes:

Provisiones y castigos	31-12-2025 MUS\$	31-12-2024 MUS\$
Saldo Inicial	(21)	(37)
(Aumento)/Disminución (*)	(17)	(1)
Castigos del ejercicio	4	14
Incremento/(Decremento) Moneda Extranjera	(2)	3
Total	(36)	(21)

(*) Los montos de deterioro fueron reclasificados en la cuenta "Pérdida por deterioro en activo financiero".

Como medida de mitigación del riesgo de crédito, Soquimich Comercial S.A. y sus filiales Comercial Agrorama Limitada y Agrorama S.A, mantienen pólizas de seguros de crédito que cubren hasta el 90% de las cuentas por cobrar de clientes evaluados y aprobados por las aseguradoras. La indemnización máxima anual equivale a 35 veces la prima contratada. La administración establece las líneas de crédito de cada cliente en base a las evaluaciones de la aseguradora, y las ventas se informan mensualmente.

Para hacer efectiva una indemnización, el cliente debe contar con línea aprobada y presentar la documentación que respalde la venta. Una vez declarado el incobrable y aceptado por la aseguradora, el pago se realiza en un plazo de hasta 180 días.

Al 31 de diciembre de 2025, la cartera de cuentas por cobrar comerciales de Soquimich Comercial S.A. y Comercial Agrorama Limitada cuenta con cobertura de seguro de crédito, la cual varía según el cliente. Las cuentas en proceso judicial o sin cobertura vigente se provisionan en un 100%. El porcentaje de clientes con cuentas vigentes no judiciales que cuentan con seguro de crédito es el siguiente:

Nombre Empresa	% Clientes con seguro de créditos
Soquimich Comercial S.A.	99,29%
Comercial Agrorama Limitada	100%
Agrorama S.A.	100%

12.3. Otros pasivos financieros

Descripción de otros activos financieros	31-12-2025 MUS\$	31-12-2024 MUS\$
Instrumentos de derivados forward	765	-
Total otros pasivos financieros corrientes	765	-

12.4. Cuentas por pagar comerciales y otras cuentas por pagar

	31-12-2025			31-12-2024		
	Corrientes	No Corrientes	Total MUS\$	Corrientes	No Corrientes	Total MUS\$
Cuentas por pagar	5.498	-	5.498	10.788	-	10.788
Dividendos por Pagar	116	-	116	159	-	159
Total	5.614	-	5.614	10.947	-	10.947

El detalle de las cuentas comerciales y otras cuentas por pagar por antigüedad al 31 de diciembre de 2025 y 31 de diciembre de 2024 es la siguiente:

	31-12-2025					
	Al día MUS\$	Entre 1 y 30 días MUS\$	Entre 31 y 60 días MUS\$	Entre 61 y 90 días MUS\$	Más de 90 días MUS\$	Total MUS\$
Bienes	1.866	22	30	-	-	1.918
Servicios	2.912	215	159	163	8	3.457
Otros	123	-	-	-	-	123
Total Cuentas por Pagar Comerciales	4.901	237	189	163	8	5.498
Dividendos por Pagar	116	-	-	-	-	116
Total	5.017	237	189	163	8	5.614

	31-12-2024					
	Al día MUS\$	Entre 1 y 30 días MUS\$	Entre 31 y 60 días MUS\$	Entre 61 y 90 días MUS\$	Más de 90 días MUS\$	Total MUS\$
Bienes	8.240	60	14	-	1	8.315
Servicios	2.356	95	1	3	7	2.462
Otros	11	-	-	-	-	11
Total Cuentas por Pagar Comerciales	10.607	155	15	3	8	10.788
Dividendos por Pagar	159	-	-	-	-	159
Total	10.766	155	15	3	8	10.947

El saldo de la cuenta por pagar al 31 de diciembre 2025 disminuyó en relación con diciembre 2024, principalmente por la mayor cantidad de compra de productos por temporalidad del negocio.

12.5. Categorías de activos y pasivos financieros

a) Activos financieros

	Instrumentos Financieros	31-12-2025			31-12-2024		
		Corrientes	No Corrientes	Total MUS\$	Corrientes	No Corrientes	Total MUS\$
Efectivo y equivalentes de efectivo		7.991	-	7.991	25.458	-	25.458
Préstamos concedidos y cuentas por cobrar al costo amortizado	Deudores comerciales y otras cuentas por cobrar	50.692	-	50.692	47.967	-	47.967
Total activos financieros al costo Amortizado		58.683	-	58.683	73.425	-	73.425
Activos financieros al valor razonable con cambios en resultados	Instrumentos derivados	-	-	-	852	-	852
Total activos financieros a valor razonable		-	-	-	852	-	852
Total Activos financieros		58.683	-	58.683	74.277	-	74.277

b) Pasivos financieros

	Instrumentos Financieros	31-12-2025			31-12-2024		
		Corrientes	No Corrientes	Total MUS\$	Corrientes	No Corrientes	Total MUS\$
Pasivos financieros al costo amortizado	Cuentas comerciales y otras cuentas por pagar	5.614	-	5.614	10.947	-	10.947
Cuentas por pagar a entidades relacionadas		15.325	-	15.325	19.263	-	19.263
Total pasivos financieros al costo amortizado		20.939	-	20.939	30.210	-	30.210
Otros pasivos financieros al valor razonable con cambios en resultado	Instrumentos derivados	765	-	765	-	-	-
Pasivos por arrendamientos		1.201	1.572	2.773	1.199	1.931	3.130
Total pasivos financieros a valor razonable		1.966	1.572	3.538	1.199	1.931	3.130
Total Pasivos financieros		22.905	1.572	24.477	31.409	1.931	33.340

12.6. Medición valor razonable activos y pasivos con cambio en resultado

Los activos y pasivos financieros medidos al valor razonable con cambio en resultado de la Sociedad corresponden a forwards de descalce de balances moneda. El valor por reconocer es determinado por la diferencia entre el valor strike del contrato y el tipo de cambio que indica Bloomberg a la fecha de vencimiento de cada uno de los contratos involucrados. Los efectos en resultado producto de movimientos en estos valores se reconocen en Diferencia de Cambio, considerando los contratos Forwards cerrados y vigentes. Estos valores se generaron principalmente por cuentas por cobrar.

<< Volver al índice

12.7. Jerarquía de valor razonable

Las jerarquías de valor razonable corresponden a:

- Nivel 1: Cuando únicamente se hayan utilizado precios cotizados (sin ajustar) en mercados activos.
- Nivel 2: Cuando en alguna fase del proceso de valorización se hayan utilizado variables distintas a los precios cotizados en el Nivel 1, pero que sean observables directamente en los mercados.

La técnica de valorización utilizada para determinar el valor razonable de nuestros instrumentos derivados, son los señalados en el nivel 2.

	Valor Justo 31-12-2025 MUS\$	Metodología de medición	
		Nivel 1 MUS\$	Nivel 2 MUS\$
Activos Financieros			
Derivados de no cobertura (forwards)	-	-	-
Pasivos Financieros			
Derivador de no cobertura (forwards)	765	-	765
Pasivos por arrendamiento	2.773	-	2.773

	Valor Justo 31-12-2024 MUS\$	Metodología de medición	
		Nivel 1 MUS\$	Nivel 2 MUS\$
Activos Financieros			
Derivados de no cobertura (forwards)	852	-	852
Pasivos Financieros			
Pasivos por arrendamiento	3.130	-	3.130

12.8. Conciliación de la deuda neta más pasivos por arrendamiento

Esta sección presenta un análisis de la deuda neta más pasivos por arrendamiento y sus movimientos para cada uno de los períodos presentados.

Deuda Neta	Al 31 de diciembre de 2025 MUS\$	Al 31 de diciembre de 2024 MUS\$
Efectivo y equivalente de efectivo	7.991	25.458
Otros activos financieros corrientes	-	852
Otros pasivos financieros corrientes	(765)	-
Pasivos por arrendamiento corrientes	(1.201)	(1.199)
Pasivos por arrendamiento no corrientes	(1.572)	(1.931)
Total	4.453	23.180

Deuda Neta	Al 31 de diciembre de 2025 MUS\$	Provenientes de flujo de efectivo			No provenientes de flujo de efectivo		Al 31 de diciembre 2025 MUS\$
		Importes netos procedentes de préstamos MUS\$	Importes procedentes de pago de intereses MUS\$	Otras Entradas/salidas Efectivo MUS\$	Resultado MUS\$	Patrimonio y otros MUS\$	
Derivados de no cobertura en otros pasivos financieros	-	-	-	-	(765)	-	(765)
Pasivos por arrendamiento corrientes y no corrientes	(3.130)	1.315	108	-	(1.066)	-	(2.773)
Pasivo Financieros Corriente y no Corriente	(3.130)	1.315	108	-	(1.066)	-	(3.538)
Efectivo y equivalente Efectivo	25.458	-	(4)	(16.461)	(1.022)	-	7.991
Derivados de no cobertura en otros activos financieros	852	-	-	-	(852)	-	-
Activo Financieros Corriente y no Corriente	26.310	-	(4)	(16.461)	(1.854)	-	7.991
Total	23.180	1.315	104	(16.461)	(3.684)	-	4.453

Deuda Neta	Al 31 de diciembre de 2024 MUS\$	Provenientes de flujo de efectivo			No provenientes de flujo de efectivo		Al 31 de diciembre 2024
		Importes netos procedentes de préstamos MUS\$	Importes procedentes de pago de intereses MUS\$	Otras Entradas/salidas Efectivo MUS\$	Resultado MUS\$	Patrimonio y otros MUS\$	
Pasivos por arrendamiento corrientes y no corrientes	(4.424)	1.391	161	-	(258)	-	(3.130)
Pasivo Financieros Corriente y no Corriente	(4.424)	1.391	161	-	(258)	-	(3.130)
Efectivo y equivalente Efectivo	25.024	-	(55)	528	(39)	-	25.458
Derivados de no cobertura en otros activos financieros	80	-	-	-	772	-	852
Activo Financieros Corriente y no Corriente	25.104	-	(55)	528	733	-	26.310
Total	20.680	1.391	106	528	475	-	23.180

12.9. Valor razonable estimado de instrumentos financieros comerciales y de cobertura

De acuerdo con lo requerido por la NIIF 7 se presenta la siguiente información por la revelación del valor razonable estimado de los activos y pasivos financieros.

Las metodologías y presunciones usadas dependen de los términos y características de riesgo de los instrumentos, e incluyen a modo de resumen, lo siguiente:

- El efectivo equivalente se aproxima al valor razonable debido al vencimiento a corto plazo de dichos instrumentos.
- Las cuentas por cobrar comerciales se consideran a valor razonable de acuerdo con las condiciones de precio y plazo acordadas en cada operación y se presentan descontadas de su provisión.
- Los otros activos/pasivos financieros corrientes se consideran valor razonable que se determina utilizando los precios, tasas de cambio y valores según información Bloomberg.

El siguiente es un detalle de los instrumentos de la Sociedad y su valor razonable estimado:

	31-12-2025		31-12-2024	
	Valor Libro MUS\$	Valor Razonable MUS\$	Valor Libro MUS\$	Valor Razonable MUS\$
Efectivo y equivalentes de efectivo	7.991	7.991	25.458	25.458

Otros activos financieros corrientes:				
Instrumentos Derivados	-	-	852	852
Deudores comerciales y otras cuentas por cobrar corrientes	50.692	50.692	47.967	47.967
Total otros activos financieros corrientes	58.683	58.683	74.277	74.277

Otros pasivos financieros corrientes:				
Instrumentos Derivados	765	765	-	-
Pasivos por arrendamientos	1.201	1.201	1.199	1.199
Cuentas por pagar Comerciales y otras cuentas por pagar	5.614	5.614	10.947	10.947
Cuentas por pagar a entidades relacionadas corrientes	15.325	15.325	19.263	19.263
Total otros pasivos financieros, corrientes	22.905	22.905	31.409	31.409

Pasivos por arrendamiento no corrientes	1.572	1.572	1.931	1.931
Total otros pasivos financieros, no corrientes	1.572	1.572	1.931	1.931

12.10. Naturaleza y alcance de los riesgos que surgen de los instrumentos financieros

De acuerdo con lo señalado en los párrafos 33 al 42 de la NIIF 7 la revelación de la información asociada a la naturaleza y alcance de los riesgos que surgen de los instrumentos financieros, se encuentran expuestas en Nota 5 Gestión de riesgo financiero.

NOTA 13 - Otros Activos no financieros corrientes

La composición del rubro otros activos no financieros corrientes al 31 de diciembre de 2025 y al 31 de diciembre de 2024, es la siguiente:

	31-12-2025 MUS\$	31-12-2024 MUS\$
Impuestos al valor agregado nacionales	463	577
Seguros anticipados	53	51
Anticipo de arriendos oficinas y bodegas	16	13
Otros pagos anticipados	-	28
Total	532	669

NOTA 14 - Activos intangibles**14.1. Saldos Activos intangibles**

	31-12-2025 MUS\$	31-12-2024 MUS\$
Activos intangibles	89	74
Total	89	74

14.2. Información por revelar sobre activos intangibles**Activos Intangibles**

Los activos intangibles corresponden a: Derechos de agua, programas y aplicaciones informáticas, los cuales corresponden a derechos adquiridos a terceros.

- Los programas y aplicaciones informáticas: corresponden a sistemas computacionales adquiridos por Soquimich Comercial S.A. y filiales para el desarrollo de sus operaciones, estos se registran a su costo histórico neto de amortización. Los programas y aplicaciones informáticas se amortizan distribuyendo linealmente el costo entre los años de vida útil estimadas. Esta amortización es cargada en rubro gastos de administración.
- Derechos de agua: Este rubro se compone de la siguiente manera; Los derechos de aprovechamiento de aguas existentes en fuentes naturales. Son derechos a perpetuidad adquiridos a terceros y se presentan a costo histórico. El período de explotación de dichos derechos no tiene límite por lo que son considerados activos con una vida útil indefinida y en consecuencia no están afectos a amortización. Estos activos se someten a pruebas de deterioro de valor anualmente. Al 31 de diciembre de 2025 su monto es de MUS\$ 23 y al 31 de diciembre de 2024 era de MUS\$ 23. La moneda origen es pesos chilenos y se convierten a tipo de cambio de cierre de cada ejercicio.

<< Volver al índice

Los saldos y movimientos de las principales clases de activos intangibles al 31 de diciembre de 2025 y al 31 de diciembre 2024, es el siguiente:

Activos intangibles	Vida útil	31-12-2025 MUS\$	31-12-2024 MUS\$
Programas informáticos	Finita	66	51
Derechos de agua	Indefinida	23	23
Total activos intangibles		89	74

Información por revelar sobre activos intangibles, vidas útiles estimadas o tasas de amortización utilizadas

La Sociedad no posee intangibles generados internamente. La vida útil estimada para los programas informáticos es de 3 años, para aquellos otros activos de vida útil finita, el período de vida útil en el cual se amortizan corresponde a los períodos definidos por contratos o derechos que los originan. Los Derechos de agua por lo general son de vida útil infinita, salvo que estén sujetos a un contrato de plazo definido o con vencimiento del derecho.

a) Movimientos en activos intangibles identificables y plusvalía al 31 de diciembre 2025:

Valor Bruto Movimientos en Activos Intangibles Identificables y plusvalía	Programas informáticos MUS\$	Derechos de agua MUS\$	Activos Intangibles Identificables y Plusvalía MUS\$
Saldo Inicial	2.246	23	2.269
Adiciones	48	-	48
Saldo Final	(2.294)	23	(2.317)

Amortización y Deterioro acumulado Movimientos en Activos Intangibles Identificables y plusvalía	Programas informáticos MUS\$	Derechos de agua MUS\$	Activos Intangibles Identificables y Plusvalía MUS\$
Saldo Inicial	(2.195)	-	(2.195)
Amortización	(33)	-	(33)
Saldo Final	(2.228)	-	(2.228)

Valor neto Movimientos en Activos Intangibles Identificables y plusvalía	Programas informáticos MUS\$	Derechos de agua MUS\$	Activos Intangibles Identificables y Plusvalía MUS\$
Saldo Inicial	51	23	74
Adiciones	48	-	48
Amortización	(33)	-	(33)
Saldo Final	66	23	89

b) Movimientos en activos intangibles identificables y plusvalía al 31 de diciembre de 2024:

Valor neto Movimientos en Activos Intangibles Identificables y plusvalía	Programas informáticos MUS\$	Derechos de agua MUS\$	Activos Intangibles Identificables y Plusvalía MUS\$
Saldo Inicial	2.223	23	2.246
Adiciones	53	-	53
Bajas	(30)	-	(30)
Saldo Final	2.246	23	2.269

Amortización y Deterioro acumulado Movimientos en Activos Intangibles Identificables y plusvalía	Programas informáticos MUS\$	Derechos de agua MUS\$	Activos Intangibles Identificables y Plusvalía MUS\$
Saldo Inicial	(2.161)	-	(2.161)
Amortización	(35)	-	(35)
Bajas	1	-	1
Saldo Final	(2.195)	-	(2.195)

Valor neto Movimientos en Activos Intangibles Identificables y plusvalía	Programas informáticos MUS\$	Derechos de agua MUS\$	Activos Intangibles Identificables y Plusvalía MUS\$
Saldo Inicial	62	23	85
Adiciones	53	-	53
Amortización	(35)	-	(35)
Bajas	(29)	-	(29)
Saldo Final	51	23	74

NOTA 15 - Propiedades, plantas y equipos

A continuación, se presentan los saldos del rubro al 31 de diciembre 2025 y al 31 de diciembre de 2024:

15.1. Clases de propiedades, plantas y equipos

Descripción clases de propiedades, plantas y equipos	31-12-2025 MUS\$	31-12-2024 MUS\$
Propiedades, plantas y equipos, neto		
Terrenos	850	850
Planta y Equipo	2.048	2.012
Edificios	378	470
Otras Propiedades, Planta y Equipo	198	85
Construcciones en proceso	59	-
Total	3.533	3.417

Propiedades, plantas y equipos, bruto		
Terrenos	850	850
Planta y Equipo	3.520	3.391
Edificios	1.078	1.238
Otras Propiedades, Planta y Equipo	979	956
Construcciones en proceso	59	-
Total	6.486	6.435

Depreciación acumulada y deterioro de valor, propiedades, plantas y equipos		
Depreciación acumulada y deterioro de valor, planta y equipo	(1.472)	(1.379)
Depreciación acumulada y deterioro de valor, edificios	(700)	(768)
Depreciación acumulada y deterioro de valor, otras propiedades, plantas y equipos	(781)	(871)
Total	(2.953)	(3.018)

15.2. Reconciliación de cambios en propiedades, plantas y equipos, por clases:

Reconciliación de cambios en propiedades, plantas y equipos, por clases al 31 de diciembre 2025:

Valor bruto	Terrenos MUS\$	Planta y equipo MUS\$	Instalaciones fijas y accesorios MUS\$	Otras propiedades MUS\$	Construcciones en proceso MUS\$	Propiedades, plantas y equipos MUS\$
Saldo inicial cambios	850	3.391	1.238	956	-	6.435
Adiciones	-	202	9	146	59	416
Bajas	-	(73)	(169)	(123)	-	(365)
Total cambios	-	129	(160)	23	59	51
Saldo final	850	3.520	1.078	979	59	6.486

Depreciación acumulada	Terrenos MUS\$	Planta y equipo MUS\$	Instalaciones fijas y accesorios MUS\$	Otras propiedades MUS\$	Construcciones en proceso MUS\$	Propiedades, plantas y equipos MUS\$
Saldo inicial cambios	-	(1.379)	(768)	(871)	-	(3.018)
Gastos por depreciación	-	(164)	(101)	(33)	-	(298)
Bajas	-	71	169	123	-	363
Total cambios	-	(93)	68	90	-	65
Saldo final	-	(1.472)	(700)	(781)	-	(2.953)

Valor neto	Terrenos MUS\$	Planta y equipo MUS\$	Instalaciones fijas y accesorios MUS\$	Otras propiedades MUS\$	Construcciones en proceso MUS\$	Propiedades, plantas y equipos MUS\$
Saldo inicial cambios	850	2.012	470	85	-	3.417
Adiciones	-	202	9	146	59	416
Bajas	-	(2)	-	-	-	(2)
Gastos por depreciación	-	(164)	(101)	(33)	-	(298)
Total cambios	-	36	(92)	113	59	116
Saldo final	850	2.048	378	198	59	3.533

<< Volver al índice

Reconciliación de cambios en propiedades, plantas y equipos, por clases al 31 de diciembre de 2024:

Valor bruto	Terrenos MUS\$	Planta y equipo MUS\$	Instalaciones fijas y accesorios MUS\$	Otras propiedades MUS\$	Construcciones en proceso MUS\$	Propiedades, plantas y equipos MUS\$
Saldo inicial cambios	850	2.553	1.164	937	91	5.595
Adiciones	-	838	74	19	(91)	840
Total cambios	-	838	74	19	(91)	840
Saldo final	850	3.391	1.238	956	-	6.435

Depreciación acumulada	Terrenos MUS\$	Planta y equipo MUS\$	Instalaciones fijas y accesorios MUS\$	Otras propiedades MUS\$	Construcciones en proceso MUS\$	Propiedades, plantas y equipos MUS\$
Saldo inicial cambios	-	(1.219)	(597)	(841)	-	(2.657)
Gastos por depreciación	-	(160)	(171)	(30)	-	(361)
Total cambios	-	(160)	(171)	(30)	-	(361)
Saldo final	-	(1.379)	(768)	(871)	-	(3.018)

Valor neto	Terrenos MUS\$	Planta y equipo MUS\$	Instalaciones fijas y accesorios MUS\$	Otras propiedades MUS\$	Construcciones en proceso MUS\$	Propiedades, plantas y equipos MUS\$
Saldo inicial cambios	850	1.334	567	96	91	2.938
Adiciones	-	838	74	19	(91)	840
Gastos por depreciación	-	(160)	(171)	(30)	-	(361)
Total cambios	-	678	(97)	(11)	(91)	479
Saldo final	850	2.012	470	85	-	3.417

(*) El saldo neto de la cuenta otros incrementos (decrementos) corresponde a reclasificaciones de montos de plan inversiones a plantas y equipos.

15.3. Detalle de propiedades, planta y equipo pignorado como garantías

No existen restricciones de titularidad o garantías por cumplimiento de obligaciones que afecten a la propiedad, planta y equipos.

15.4. Deterioro del valor de los activos

De acuerdo con lo señalado en la nota 3.15 el importe recuperable de la propiedades, plantas y equipos es medido siempre que existan indicios de que el activo podría haber sufrido deterioro de valor. Al 31 de diciembre de 2025 no se presenta deterioro por este rubro.

15.5. Información adicional

Construcciones en curso: El valor activado por este concepto fue de MUS\$ 59 al 31 de diciembre de 2025, y MUS\$ 0 al 31 de diciembre de 2024.

NOTA 16 - Derechos de Uso y pasivos por arrendamiento

16.1. Derechos de Uso

Conciliación de cambios en activos por derecho de uso al 31 de diciembre 2025, valor neto	Edificios MUS\$	Vehículos MUS\$	Total Activos por derechos de Uso MUS\$
Saldo inicial cambios	2.790	111	2.901
Adiciones	400	557	957
Gastos por depreciación	(1.168)	(110)	(1.278)
Saldo final	2.022	558	2.580

Conciliación de cambios en activos por derecho de uso al 31 de diciembre 2024, valor neto	Edificios MUS\$	Vehículos MUS\$	Total Activos por derechos de Uso MUS\$
Saldo inicial cambios	3.858	331	4.189
Gastos por depreciación	(1.068)	(220)	(1.288)
Saldo final	2.790	111	2.901

Respecto a las actividades de arrendamiento efectuadas por la Sociedad, estas incluyeron aspectos como los siguientes:

- La naturaleza de las actividades por arrendamiento efectuadas por la Sociedad se relaciona con contratos enfocados principalmente a las operaciones del negocio, destacando derechos de uso sobre Vehículos e inmuebles.
- No se estiman salidas significativas de efectivo futuras a las que la Sociedad esté potencialmente expuesto y no se encuentren reflejadas en la medición de los pasivos por arrendamiento, relacionadas estas a conceptos como (i) Pagos por arrendamientos variables, (ii) Opciones de ampliación y opciones de terminación, (iii) Garantías de valor residual; y (iv) Arrendamientos comprometidos por la sociedad en ejercicios futuros.
- No se encuentran sujetas a restricciones o pactos impuestos en sus contratos.

16.2. Pasivos por arrendamientos corrientes y no corrientes

	31-12-2025		31-12-2024	
	Corrientes MUS\$	No corrientes MUS\$	Corrientes MUS\$	No corrientes MUS\$
Pasivos por arrendamiento	1.201	1.572	1.199	1.931

[« Volver al índice](#)

a) Pasivos por arrendamientos corrientes

Empresa	Proveedor	31-12-2025		
		Hasta 90 días MUS\$	Más de 90 días a 1 año MUS\$	Total MUS\$
Soquimich Comercial S.A.	Inmobiliaria Chincui SPA	145	443	588
Soquimich Comercial S.A.	Compañía de Leasing Tattersall S.A.	-	-	-
Soquimich Comercial S.A.	Muelles de Penco S.A.	149	287	436
Soquimich Comercial S.A.	Inmobiliaria Alto sur Ltda	-	-	-
Soquimich Comercial S.A.	Renta Equipos Leasing S.A.	43	134	177
Total		337	864	1.201

31-12-2024		
Hasta 90 días MUS\$	Más de 90 días a 1 año MUS\$	Total MUS\$
140	428	568
57	58	115
112	342	454
15	47	62
-	-	-
324	875	1.199

b) Pasivos por arrendamientos No corrientes

Empresa	Proveedor	31-12-2025				
		1-2 años MUS\$	2-3 años MUS\$	3-4 años MUS\$	4-5 años MUS\$	total MUS\$
Soquimich Comercial S.A.	Inmobiliaria Chincui SPA	608	259	-	-	867
Soquimich Comercial S.A.	Muelles de Penco S.A.	215	90	20	-	325
Soquimich Comercial S.A.	Renta Equipos Leasing S.A.	185	195	-	-	380
Total		1.008	544	20	-	1.572

31-12-2024				
1-2 años MUS\$	2-3 años MUS\$	3-4 años MUS\$	4-5 años MUS\$	total MUS\$
588	608	259	-	1.455
303	75	78	20	476
-	-	-	-	-
891	683	337	20	1.931

c) Pasivos por arrendamientos corrientes y no corrientes

Rut	Empresa	País	Rut	Proveedor	país	Unidad de Reajuste al contrato	Tipo de amortización	Vencimiento	Tasa Efectiva
79.768.170-9	Soquimich Comercial S.A.	Chile	76.722.280-7	Inmobiliaria Chincui SPA	Chile	UF	Mensual	01-05-2028	3,38%
79.768.170-9	Soquimich Comercial S.A.	Chile	91.577.000-2	Muelles de Penco S.A.	Chile	UF	Mensual	01-04-2029	4,11%
79.768.170-9	Soquimich Comercial S.A.	Chile	91.577.000-2	Muelles de Penco S.A.	Chile	UF	Mensual	01-03-2025	5,10%
79.768.170-9	Soquimich Comercial S.A.	Chile	91.577.000-2	Muelles de Penco S.A.	Chile	UF	Mensual	01-02-2028	5,54%
79.768.170-9	Soquimich Comercial S.A.	Chile	77.810.750-3	Inmobiliaria Alto sur Ltda	Chile	UF	Mensual	30-11-2025	3,10%
79.768.170-9	Soquimich Comercial S.A.	Chile	85.208.700-5	Renta Equipos Leasing S.A	Chile	UF	Mensual	11-12-2028	4,77%

<< Volver al índice

NOTA 17 - Beneficios a los empleados

17.1. Provisiones por beneficios a los empleados, corrientes

Clases de beneficios y gastos por empleados	31-12-2025 MUS\$	31-12-2024 MUS\$
Bono Incentivo	630	930
Total	630	930

17.2. Política sobre planes de beneficios definidos

Se aplica a las retribuciones reconocidas por las prestaciones realizadas por los trabajadores a la Sociedad. Soquimich Comercial S.A. mantiene programas de incentivo para sus empleados basado en el desempeño individual, desempeño de la empresa, e indicadores de gestión. El bono incentivo, de proceder, se provisiona en el año comercial respectivo y se paga en el primer trimestre del siguiente año.

El beneficio correspondiente a vacaciones (beneficios a los empleados, corrientes), se encuentra estipulado en el Código del Trabajo, el cual señala que los trabajadores con más de un año de servicio tendrán derecho a un feriado anual no inferior a quince días hábiles remunerados. La Empresa tiene un beneficio de dos días adicionales de vacaciones.

Las indemnizaciones por años de servicio se determinan y pagan en base al último sueldo del trabajador, por cada año de servicio prestado a la Empresa, con ciertos límites máximos en cuanto al número de años y al monto. Esta indemnización se paga cuando el trabajador termina su contrato de trabajo con la empresa.

17.3. Provisiones por beneficios a los empleados, No corrientes

Los otros beneficios a largo plazo corresponden a provisión indemnización de años de servicios y se encuentran a su valor actuarial.

Indemnización años de servicios a valor actuarial	31-12-2025 MUS\$	31-12-2024 MUS\$
Provisión Indemnización por años de servicios	1.235	1.031
Total	1.235	1.031

La indemnización por años de servicios (IAS) han sido calculadas bajo la metodología de la evaluación actuarial de las obligaciones de Soquimich Comercial S.A. con respecto a las IAS del personal de la Empresa, utilizando el método de la unidad de crédito proyectada, beneficios que corresponden a planes definidos que consisten en días de remuneración por año servido al momento del retiro de la Empresa, bajo condiciones acordadas en los respectivos convenios establecidos entre la Empresa y sus empleados.

Para la determinación de la obligación por los beneficios bajo NIC 19, PBO ("projected benefit obligation") se utilizó un modelo de simulación matemático que fue programado computacionalmente y que procesó a cada uno de los empleados, individualmente.

17.4. Idemnizaciones por años de servicios

Las indemnizaciones por años de servicios calculadas a valor actuarial presentan los siguientes movimientos al 31 de diciembre 2025 y 31 de diciembre de 2024:

	31-12-2025 MUS\$	31-12-2024 MUS\$
Saldo Inicial	1.031	1.262
Costo del servicio corriente	99	88
Costo por intereses	65	59
(Ganancias) pérdidas actuariales	(39)	18
Diferencia de cambio	100	(151)
Beneficios pagados en el ejercicio	(21)	(245)
Saldo	1.235	1.031

a) Hipótesis actuariales

El pasivo registrado por indemnización años de servicios se valoriza en base al método del valor actuarial, para lo cual se utilizan las siguientes hipótesis actuariales:

	31-12-2025 MUS\$	31-12-2024 MUS\$	Periodicidad
Tabla de mortalidad	RV – 2020	RV – 2020	
Tasa de interés real anual nominal	5,53%	5,75%	
Tasa de rotación retiro voluntario	9,24%	7,68%	Anual
Incremento salarial	1,84%	1,06%	Anual
Edad de jubilación:			
Hombres	65	65	Años
Mujeres	60	60	Años

NOTA 18 - Otros pasivos no financieros

	31-12-2025 MUS\$	31-12-2024 MUS\$
Retenciones por impuestos	27	20
Impuestos al valor agregado por pagar	4	-
Provisión dividendo 2025/2024 (*)	3.022	3.463
Pagos provisionales mensuales (PPM)	133	125
Ingresos diferidos	3.013	2.956
Retenciones trabajadores y sueldos por pagar	158	90
Provisión vacaciones	613	507
Total, otros pasivos no financieros, corriente	6.970	7.161

(*) Corresponde a la provisión por distribución del 100% de la utilidad del periodo 2025 (MUS\$ 7.677) y la distribución del 100% de la utilidad del ejercicio 2024 (MUS\$ 8.799) de los accionistas no relacionados que representan el 39,36%. En nota 11.3 (transacciones con relacionadas) se muestra el monto correspondiente a la controladora por estos dividendos.

NOTA 19 - Informaciones a revelar sobre patrimonio

El detalle y movimientos de los fondos de las cuentas del patrimonio se demuestran en el estado consolidado de cambios en el patrimonio.

19.1. Informaciones a revelar sobre capital en acciones preferentes

Al 31 de diciembre 2025 y 31 de diciembre de 2024 el capital social suscrito y pagado de Soquimich Comercial S.A. asciende a MUS\$ 53.375 respectivamente. Está representado por 272.116.691 acciones ordinarias a valor nominal, de serie única, de un voto por acción y totalmente suscritas y pagadas que se encuentran admitidas en cotización en la Bolsa de Comercio de Santiago de Chile y en la Bolsa Electrónica de Chile.

Al 31 de diciembre 2025 y al 31 de diciembre de 2024, la Sociedad no ha colocado en el mercado nuevas emisiones de acciones.

19.2. Informaciones a revelar sobre reservas dentro del patrimonio

Al 31 de diciembre de 2025 y 31 de diciembre de 2024, el movimiento de las reservas varias es la siguiente:

Reservas varias	31-12-2025 MUS\$	31-12-2024 MUS\$
Saldo Inicial	2.941	2.427
Disminución reserva de diferencias de cambio por conversión	(379)	527
Aumento reserva de ganancias o pérdidas actuariales en planes de beneficios definidos, neto de impuesto diferido	28	(13)
Total	2.590	2.941

19.3. Reservas de diferencias de cambio por conversión

Este saldo refleja los resultados acumulados, por fluctuaciones de tipo de cambio, al convertir los estados financieros de filiales cuya moneda funcional corresponde a la moneda del país (CLP) y su moneda de presentación es el dólar estadounidense.

19.4. Reservas de ganancias o pérdidas actuariales en planes de beneficios definidos

Se consideran los efectos por los cambios en las hipótesis actuariales, principalmente los cambios en la tasa de descuento, resultando en ganancias o pérdidas actuariales del ejercicio que se presentan formando parte de la reserva en el patrimonio.

19.5. Política de dividendos

Según lo establece la Ley de Sociedades Anónimas, salvo acuerdo diferente adoptado en la junta respectiva, por la unanimidad de las acciones emitidas, las sociedades anónimas abiertas deben distribuir anualmente dividendos a lo menos el 30% de las utilidades líquidas de cada ejercicio, esto es al 31 de diciembre, o bien de acuerdo con la política de dividendos decidida por el Directorio de la Sociedad. Si hubiere pérdidas en un ejercicio, estas serán absorbidas con las utilidades retenidas, de haberlas.

El Directorio de la Sociedad, conforme con lo dispuesto por la Circular N°687 de la Comisión para el Mercado Financiero, informó a la Junta Ordinaria de Accionistas de Soquimich Comercial S.A. celebrada el día 23 de abril de 2025, la siguiente Política de Dividendos para el Ejercicio Comercial del año 2025:

- Repartir y pagar, por concepto de dividendos y en favor de los accionistas respectivos, el 100% de la utilidad líquida que obtenga SQMC S.A., durante el año 2025.
- Pagar y distribuir el dividendo total definitivo equivalente al 100% de las utilidades líquidas del ejercicio comercial 2025 dentro de los 30 días siguientes a la fecha de celebración de la Junta de Accionistas que acuerde el pago.
- La política no considera el pago de dividendos eventuales ni provisorios.

Se señaló también que la Política de Dividendos antes descrita corresponde a la intención o expectativas del Directorio en relación con tal materia. En consecuencia, el cumplimiento de dicha Política de Dividendos queda necesariamente condicionada a las utilidades líquidas que en definitiva se obtengan, a los resultados que indiquen las proyecciones periódicas de SQMC S.A., o a la existencia de determinadas condiciones que pudieren afectarlas. No obstante, lo anterior, SQMC S.A., en la medida que dicha Política de Dividendos efectivamente sufra algún cambio sustancial, oportunamente comunicará e informará acerca de tal situación en carácter de hecho esencial.

19.6. Pago de dividendos

Al 31 de diciembre de 2025 se pagaron dividendos de acuerdo con el siguiente detalle: Con fecha 23 de abril de 2025 en la Trigésima Sexta Junta Ordinaria de Accionistas, se aprobó el pago de un dividendo definitivo por la cantidad total de MUS\$ 8.799, de lo que resultó un dividendo definitivo de US\$ 0,03233 por acción, correspondiente al 100% de las utilidades líquidas obtenidas durante el ejercicio comercial 2024. Estos fueron pagados a contar del día 9 de mayo del 2025 en pesos, según el tipo de cambio dólar observado publicado del día 6 de mayo de 2025, en favor de los accionistas de Soquimich Comercial S.A. que figuraban inscritos en el registro respectivo el quinto día hábil anterior a esa fecha.

Los dividendos que se presentan rebajados en el estado consolidado de cambio en el patrimonio son los siguientes:

Reservas varias	31-12-2025 MUS\$	31-12-2024 MUS\$
Provisión de dividendo sobre resultados del periodo	7.677	8.799
Total	7.677	8.799

NOTA 20 - Ganancias por acción

Las ganancias por acción básicas se calcularán dividiendo la utilidad del período atribuible a los accionistas de la Sociedad por el promedio ponderado del número de acciones comunes en circulación durante dicho período. De acuerdo con lo expresado la ganancia básica por acción asciende a:

Ganancias básicas por acción	31-12-2025 MUS\$	31-12-2024 MUS\$
Ganancia atribuible a los tenedores de Instrumentos de participación en el patrimonio neto de la controladora	7.677	8.799

	31-12-2025 Unidades	31-12-2024 Unidades
Número de acciones comunes en circulación	272.116.691	272.116.691
Ganancia básica y diluida por acción (US\$ por acción)	0,028210	0,032335

La Sociedad no ha realizado ningún tipo de operación de potencial efecto diluido que suponga un beneficio por acción diluido diferente del beneficio básico por acción.

<< Volver al índice

NOTA 21 - Provisiones, Activos y Pasivos Contingentes

Las provisiones son reconocidas cuando se tiene una obligación jurídica actual como consecuencia de hechos pasados, es probable que un pago sea necesario para liquidar la obligación y se pueda estimar en forma fiable el importe de esta. Soquimich Comercial S.A. y filiales al 31 de diciembre 2025 y al 31 de diciembre de 2024 no presentan saldos en otras provisiones a corto plazo.

21.1. Activos Contingentes

Comercial Agrorama Limitada filial de SQMC, está actualmente demandando las cantidades que se le adeudan, revelando aquellos juicios cuya materialidad supera el equivalente a MUS\$ 100 y que corresponden a:

- Demandada: Yessenia Balcarce Poblete y otros
N° de Rol: 35/2020
Tribunal: 7° Juzgado Civil de Santiago
Origen: Juicio Civil
Instancia: Corte de Apelaciones de Santiago, recurso de apelación, ROL 14.226-2024
Valor nominal: MUS\$ 145
Valor por recuperar: MUS\$ 145

22.2. Pasivos Contingentes

Al 31 de diciembre 2025 y 31 de diciembre 2024 no existen pasivos contingentes en Soquimich Comercial S.A. y sus filiales.

NOTA 22 - Ganancias (pérdidas) de actividades operacionales del estado de resultados por función de gastos, expuesta de acuerdo con su naturaleza

22.1. Ingresos de actividades ordinarias

La apertura de los ingresos de actividades ordinarias por los años terminados al 31 de diciembre del 2025 y 2024, de acuerdo con lo requerido en la NIIF 15, es la siguiente:

	Enero a diciembre 2025			Enero a diciembre 2024		
	Zona Norte MUS\$	Zona Sur MUS\$	Total MUS\$	Zona Norte MUS\$	Zona Sur MUS\$	Total MUS\$
Venta de bienes (*)	58.716	81.037	139.753	54.760	78.351	133.111
Prestación de Servicios	510	714	1.224	1.226	1.755	2.981
Total	59.226	81.751	140.977	55.986	80.106	136.092

(*) A diciembre 2025 y 2024, se realizaron exportaciones por MUS\$ 282 y MUS\$ 300 respectivamente.

22.2. Costo de ventas

	Enero a diciembre 2025 MUS\$	Enero a diciembre 2024 MUS\$
Costo de ventas		
Costo por venta de producto / servicios	(122.603)	(115.630)
Gastos depreciación activos por derechos de uso (*)	(1.169)	(1.067)
Total	(123.772)	(116.697)

(*) Depreciación por los activos por derecho de uso, de acuerdo con la aplicación de la IFRS 16.

22.3. Otros ingresos, por función

	Enero a diciembre 2025 MUS\$	Enero a diciembre 2024 MUS\$
Indemnizaciones recibidas	118	-
Otros resultados de la operación	17	13
Total	135	13

22.4. Ingresos Financieros

	Enero a diciembre 2025 MUS\$	Enero a diciembre 2024 MUS\$
Intereses depósito a plazo	726	1.075
Otros	246	140
Total	972	1.215

22.5. Gastos de administración

	Enero a diciembre 2025 MUS\$	Enero a diciembre 2024 MUS\$
Clases de gasto de beneficios a los empleados		
Sueldos y salarios	(3.577)	(3.371)
Otros beneficios a los empleados	(913)	(1.132)
Total de gastos por beneficio a los empleados	(4.490)	(4.503)
Otros gastos por naturaleza (*)	(3.020)	(2.712)
Depreciación de activos por derechos de uso	(110)	(220)
Subtotal	(3.130)	(2.932)
Total	(7.620)	(7.435)

(*) Los principales componentes son: consultorías varias, market maker, arriendos de oficina, patentes y licencias.

22.6. Otros gastos, por función

	Enero a diciembre 2025 MUS\$	Enero a diciembre 2024 MUS\$
Otros gastos, por función		
IVA y otros impuestos no recuperables	(14)	(3)
Multas pagadas	(16)	(2)
Gastos judiciales	(1)	(5)
Otros gastos de operación	-	(7)
Total	(31)	(17)

<< Volver al índice

22.7. Resumen gastos por naturaleza

	Enero a diciembre 2025 MUS\$	Enero a diciembre 2024 MUS\$
Costos de Ventas	(123.772)	(116.697)
Clases de gasto de beneficios a los empleados		
Sueldos y salarios	(3.577)	(3.371)
Otros beneficios a los empleados	(913)	(1.132)
Total de gastos por beneficio a los empleados	(4.490)	(4.503)
Otros gastos por función	(31)	(17)
Pérdida por deterioro en activos financieros	(17)	(1)
Otros gastos, por naturaleza	(3.130)	(2.932)
Total	(131.440)	(124.150)

22.8. Costos Financieros

	Enero a diciembre 2025 MUS\$	Enero a diciembre 2024 MUS\$
Ley 18.046 S.A. (Art. 84 y 85)	(8)	-
Intereses por pasivos por arrendamiento	(108)	(135)
Total	(116)	(135)

NOTA 23 - Segmentos de operación

La Sociedad revela la información por segmentos de acuerdo con lo indicado en la NIIF 8, que establece las normas para informar respecto de los segmentos operativos y revelaciones relacionadas para productos, servicios y áreas geográficas.

La Sociedad administra sus negocios a nivel de ingresos y costos en base a la definición de que su línea de negocio son productos fertilizantes.

En el desarrollo de su actividad la organización de la Sociedad se articula sobre la base del enfoque prioritario a sus negocios básicos, constituidos por la distribución y comercialización de fertilizantes.

La Sociedad gestiona y mide el desempeño de sus operaciones por áreas geográficas.

Un segmento operativo se define como un componente de una entidad sobre el cual se tiene información separada que es evaluada regularmente por la alta administración para la toma de decisiones respecto a la asignación de recursos y la evaluación de los resultados. La Sociedad considera que tiene un solo segmento operativo: comercialización y distribución de fertilizantes en las siguientes áreas geográficas:

- Zona Norte (Incluye Zona Centro)
- Zona Sur

Soquimich Comercial S.A. obtiene todos sus ingresos y costos por la comercialización y distribución de fertilizantes.

Bases y Metodología de Aplicación:

La información por segmentos que se expone a continuación se basa en información asignada de acuerdo con la siguiente apertura:

Los ingresos operativos corresponden a los ingresos directamente atribuibles al segmento por zonas. Los gastos del segmento se descomponen entre los directamente atribuibles al segmento vía la asignación de centros de costos diferenciados para cada uno y los gastos que pueden ser distribuidos a los segmentos utilizando bases razonables de reparto. Los activos y pasivos del segmento son directamente relacionados con la operación de estos.

Detalle información general sobre resultados por el año terminado al 31 de diciembre 2025 y 2024:

Información General sobre Resultados del Segmento de Fertilizantes al 31/12/2025			
Ítems del estado de resultados	Zona Norte MUS\$	Zona Sur MUS\$	TOTAL MUS\$
Ingresos de actividades ordinarias	59.226	81.751	140.977
Total de las actividades ordinarias	59.226	81.751	140.977

Ingresos financieros	411	561	972
Costos financieros	(48)	(68)	(116)
Depreciación y amortización (Incluye IFRS 16)	(376)	(1.244)	(1.620)
Costo de venta	(51.718)	(72.054)	(123.772)
Gastos sobre impuestos a las ganancias	(1.183)	(1.654)	(2.837)
Otros ingresos por función	56	79	135

Información General sobre Resultados del Segmento de Fertilizantes al 31/12/2024			
Ítems del estado de resultados	Zona Norte MUS\$	Zona Sur MUS\$	TOTAL MUS\$
Ingresos de actividades ordinarias	55.986	80.106	136.092
Total de las actividades ordinarias	55.986	80.106	136.092

Ingresos financieros	500	715	1.215
Costos financieros	(56)	(79)	(135)
Depreciación y amortización (Incluye IFRS 16)	(441)	(1.202)	(1.643)
Costo de venta	(48.359)	(68.338)	(116.697)
Gastos sobre impuestos a las ganancias	(1.337)	(1.911)	(3.248)
Otros ingresos por función	8	5	13

Detalle información general sobre activos y pasivos al 31 de diciembre 2025 y 31 de diciembre de 2024:

31-12-2025			
Ítems del estado consolidado de situación financiera	Zona Norte MUS\$	Zona Sur MUS\$	TOTAL MUS\$
Deudores comerciales y otras cuentas por cobrar	28.699	21.993	50.692
Inventarios	7.299	25.790	33.089
Propiedades, Planta y Equipos	2.629	904	3.533
Activos por derecho de uso	557	2.023	2.580
Ingresos diferidos	1.528	1.485	3.013

31-12-2024			
Ítems del estado consolidado de situación financiera	Zona Norte MUS\$	Zona Sur MUS\$	TOTAL MUS\$
Deudores comerciales y otras cuentas por cobrar	25.609	22.358	47.967
Inventarios	7.861	18.833	26.694
Propiedades, Planta y Equipos	2.536	881	3.417
Activos por derecho de uso	110	2.791	2.901
Ingresos diferidos	1.355	1.601	2.956

NOTA 24 - Efecto de las variaciones en las tasas de cambio de la moneda extranjera

a) Diferencias de cambio reconocidas en resultados:

	2025 MUS\$	2024 MUS\$
Ganancias (pérdidas) por diferencias de cambio de conversión reconocidas en el resultado del año	(14)	(988)
Reservas por diferencias de cambio por conversión atribuible a los propietarios de la controladora	(379)	527

b) Reservas por diferencias de cambio por conversión:

Se presenta el siguiente detalle al 31 de diciembre de 2025 y al 31 de diciembre de 2024 de los cambios generados vía valor patrimonial por conversión:

Sociedad	Moneda funcional	31-12-2025 MUS\$	31-12-2024 MUS\$
Comercial Hydro S.A.	Dólar estadounidense	1.655	1.655
Comercial Agrorama Ltda.	Peso chileno	316	319
Agrorama S.A.	Peso Chileno	1.429	1.804
Total		3.399	3.778

La moneda de presentación para todas las sociedades es el dólar estadounidense.

NOTA 25 - Información sobre efectos de las variaciones en las tasas de cambio de la moneda extranjera

Los activos en moneda extranjera afectados por las variaciones en tasas de cambio son los siguientes:

Activos	Moneda	31-12-2025 MUS\$	31-12-2024 MUS\$
Activos, Corrientes			
Efectivo y Equivalentes al Efectivo	CLP	3.944	7.497
Efectivo y Equivalentes al Efectivo	USD	4.047	17.961
Subtotal Efectivo y Equivalentes al Efectivo		7.991	25.458
Otros activos financieros corrientes	USD	-	852
Subtotal otros activos financieros corrientes		-	852
Otros Activos No Financieros, Corriente	USD	532	669
Subtotal Otros Activos No Financieros, Corriente		532	669
Deudores Comerciales y Otras Cuentas por Cobrar, Corriente	CLP	42.233	42.137
Deudores Comerciales y Otras Cuentas por Cobrar, Corriente	USD	8.459	5.830
Subtotal Deudores Comerciales y Otras Cuentas por Cobrar, Corriente		50.692	47.967
Inventarios	USD	33.089	26.694
Subtotal Inventarios		33.089	26.694
Activos por impuestos corrientes	USD	546	420
Subtotal activos por impuestos corrientes		546	420
Activos Corrientes, Totales		92.850	102.060

Activos, No Corrientes			
Activos Intangibles distintos de la plusvalía	USD	89	74
Subtotal Activos Intangibles distintos de la plusvalía		89	74
Propiedades, Plantas y Equipos	CLP	1	1
Propiedades, Plantas y Equipos	USD	3.532	3.416
Subtotal Propiedades, Plantas y Equipos		3.533	3.417
Activos por derecho de uso	USD	2.580	2.901
Subtotal activos por derecho de uso		2.580	2.901
Activos por Impuestos Diferidos	USD	1.182	1.237
Subtotal Activos por Impuestos Diferidos		1.182	1.237
Activos No Corrientes, Totales		7.384	7.629

Totales Activos		100.234	109.689
------------------------	--	----------------	----------------

<< Volver al índice

El detalle por moneda de los pasivos corrientes y no corrientes al 31 de diciembre 2025 y al 31 de diciembre de 2024 es el siguiente:

Pasivos	Moneda	31-12-2025			31-12-2024		
		Hasta 90 días MUS\$	Más de 90 días a 1 año MUS\$	Total MUS\$	Hasta 90 día MUS\$	Más de 90 días a 1 año MUS\$	Total MUS\$
Pasivos, Corrientes							
Otros pasivos financieros corrientes	USD	765	-	765	-	-	-
Subtotal Otros pasivos financieros corrientes		765	-	765	-	-	-
Pasivos por arrendamientos corrientes	UF	337	864	1.201	324	875	1.199
Subtotal Pasivos por arrendamientos corrientes		337	864	1.201	324	875	1.199
Cuentas por pagar comerciales y otras cuentas por pagar corrientes	CLP	3.566	5	3.571	2.831	7	2.838
Cuentas por pagar comerciales y otras cuentas por pagar corrientes	USD	2.040	3	2.043	8.108	1	8.109
Subtotal Cuentas por pagar comerciales y otras cuentas por pagar corrientes		5.606	8	5.614	10.939	8	10.947
Cuentas por pagar a entidades relacionadas corrientes	CLP	-	13.835	13.835	-	11.584	11.584
Cuentas por pagar a entidades relacionadas corrientes	USD	-	1.490	1.490	-	7.679	7.679
Subtotal Cuentas por pagar a entidades relacionadas corrientes		-	15.325	15.325	-	19.263	19.263
Provisiones corrientes por beneficios a los empleados	USD	-	630	630	-	930	930
Subtotal Provisiones corrientes por beneficios a los empleados		-	630	630	-	930	930
Otros pasivos no financieros corrientes	CLP	189	691	880	110	507	617
Otros pasivos no financieros corrientes	USD	133	5.957	6.090	125	6.419	6.544
Subtotal Otros pasivos no financieros corrientes		322	6.648	6.970	235	6.926	7.161
Pasivos Corrientes, Totales		7.030	23.475	30.505	11.498	28.002	39.500

Pasivos	Moneda	31-12-2025		
		De 1 a 3 años MUS\$	De 3 a 5 años MUS\$	Total MUS\$
Pasivos, No corrientes				
Pasivos por arrendamientos no corrientes	UF	1.552	20	1.572
Subtotal pasivos por arrendamientos no corrientes		1.552	20	1.572
Pasivo por impuestos diferidos	USD	161	-	161
Subtotal Pasivo por impuestos diferidos		161	-	161
Provisiones no corrientes por beneficios a los empleados	CLP	-	12	12
Provisiones no corrientes por beneficios a los empleados	USD	-	1.223	1.223
Subtotal Provisiones no corrientes por beneficios a los empleados		-	1.235	1.235
Totales Pasivos, No Corrientes		1.713	1.255	2.968
Totales Pasivos				33.473

Pasivos	Moneda	31-12-2024		
		De 1 a 3 años MUS\$	De 3 a 5 años MUS\$	Total MUS\$
Pasivos, No corrientes				
Pasivos por arrendamientos no corrientes	UF	1.574	357	1.931
Subtotal pasivos por arrendamientos no corrientes		1.574	357	1.931
Pasivo por impuestos diferidos	USD	115	-	115
Subtotal Pasivo por impuestos diferidos		115	-	115
Provisiones no corrientes por beneficios a los empleados	CLP	-	11	11
Provisiones no corrientes por beneficios a los empleados	USD	-	1.020	1.020
Subtotal Provisiones no corrientes por beneficios a los empleados		-	1.031	1.031
Totales Pasivos, No Corrientes		1.689	1.388	3.077
Totales Pasivos				42.577

NOTA 26 - Impuestos a la renta y diferidos

Las cuentas por cobrar y por pagar por impuestos al 31 de diciembre 2025 y al 31 de diciembre 2024 son los siguientes:

26.1. Activos por impuestos corrientes:

	31-12-2025 MUS\$	31-12-2024 MUS\$
Pagos Provisionales mensuales	3.266	3.450
Créditos por gastos de capacitación	27	24
Impuesto a la renta años anteriores	-	8
Traspaso créditos impuesto a la renta año actual	(2.747)	(3.062)
Total	546	420

26.2. Pasivos por impuestos corrientes

	31-12-2025 MUS\$	31-12-2024 MUS\$
Impuesto renta 1ª categoría	2.747	3.062
Traspaso desde activos por impuestos corrientes	(2.747)	(3.062)
Total	-	-

El impuesto a las ganancias se determina sobre la base de la determinación del resultado tributario al que se aplica la tasa fiscal en vigor en Chile. Según lo establecido por la Ley 20.780, se fijó la tasa progresiva para impuesto a la renta, la cual a partir del 2018 es de un 27%.

26.3. Impuestos a la renta y diferidos

Los activos y pasivos reconocidos en el Estado de Situación Financiera se presentan compensados cuando sí, y sólo si:

- Se tiene reconocido legalmente el derecho de compensar, frente a la autoridad fiscal, los importes reconocidos en esas partidas; y
- Los activos por impuestos diferidos y los pasivos por impuestos diferidos se derivan del impuesto a las ganancias correspondientes a la misma autoridad fiscal, que recaen sobre:
 - La misma entidad o sujeto fiscal; o
 - Diferentes entidades o sujetos a efectos fiscales que pretenden, ya sea liquidar los activos y pasivos fiscales corrientes por su importe neto, ya sea realizar los activos y pagar los pasivos simultáneamente, en cada uno de los ejercicios futuros en los que se espere liquidar o recuperar cantidades significativas de activos o pasivos por los impuestos diferidos.

Los activos por impuestos diferidos reconocidos son las cantidades de impuestos sobre las ganancias a recuperar en ejercicios futuros, relacionados con:

- Las diferencias temporales deducibles;
- La compensación de pérdidas obtenidas en ejercicios anteriores, que todavía no hayan sido objeto de deducción fiscal; y
- La compensación de créditos no utilizados procedentes de ejercicios anteriores.

La sociedad reconoce un activo por impuesto diferidos, cuando tiene la certeza que se puedan compensar, con ganancias fiscales de ejercicios posteriores, pérdidas o créditos fiscales no utilizados hasta el momento, pero sólo en la medida en que sea probable la disponibilidad de ganancias fiscales futuras, contra los cuales cargar esas pérdidas o créditos fiscales no utilizados. Los pasivos por impuestos diferidos reconocidos son las cantidades de impuestos sobre las ganancias a pagar en ejercicios futuros, relacionadas con las diferencias temporarias imponibles.

a) Activos y pasivos por impuestos diferidos al 31 de diciembre de 2025:

Tipo de Diferencia Temporal al 31-12-2025	Importe de Activos por Impuestos Diferidos MUS\$	Importe de Pasivos por Impuestos Diferidos MUS\$	Importe de Ingresos (Gastos) por Impuestos Diferidos MUS\$
Depreciaciones	257	-	(35)
Provisión de deudores incobrables	9	-	4
Intereses no devengados	105	-	(10)
Margen ventas anticipadas	79	-	2
Provisión indemnización años de servicio	-	140	(33)
Provisión mermas de existencias	192	-	(9)
Provisión vacaciones	165	-	23
Otros	375	21	(32)
Totales	1.182	161	(90)

b) Activos y pasivos por impuestos diferidos al 31 de diciembre de 2024:

Tipo de Diferencia Temporal al 31-12-2024	Importe de Activos por Impuestos Diferidos MUS\$	Importe de Pasivos por Impuestos Diferidos MUS\$	Importe de Ingresos (Gastos) por Impuestos Diferidos MUS\$
Depreciaciones	292	-	2
Provisión de deudores incobrables	5	-	(4)
Intereses no devengados	115	-	9
Margen ventas anticipadas	77	-	6
Provisión indemnización años de servicio	-	96	20
Provisión mermas de existencias	201	-	(140)
Provisión vacaciones	142	-	(45)
Otros	405	19	(27)
Totales	1.237	115	(179)

c) Conciliación de los cambios en pasivos (activos) por impuestos diferidos al 31 de diciembre 2025:

	Pasivo (activo) por impuestos diferidos al comienzo del período MUS\$	Gasto (ingreso) por impuestos diferidos reconocidos como resultados MUS\$	Impuestos diferidos relacionadas con partidas acreditadas (cargadas) directamente a patrimonio MUS\$	Total incrementos (disminuciones) de pasivos (activos) por impuestos diferidos MUS\$	Pasivo (activo) por impuestos diferidos al final del período MUS\$
Depreciaciones	(292)	35	-	35	(257)
Deterioro deudas incobrables	(5)	(4)	-	(4)	(9)
Intereses no devengados	(115)	10	-	10	(105)
Margen ventas anticipadas	(77)	(2)	-	(2)	(79)
Provisión indemnización años de servicio	96	33	11	44	140
Provisión mermas existencias	(201)	9	-	9	(192)
Provisión vacaciones	(142)	(23)	-	(23)	(165)
Otros	(386)	32	-	32	(354)
Total, Diferencias temporarias, pérdidas y créditos fiscales no utilizados	(1.122)	90	11	101	(1.021)

d) Conciliación de los cambios en pasivos (activos) por impuestos diferidos al 31 de diciembre de 2024:

	Pasivo (activo) por impuestos diferidos al comienzo del período MUS\$	Gasto (ingreso) por impuestos diferidos reconocidos como resultados MUS\$	Impuestos diferidos relacionadas con partidas acreditadas (cargadas) directamente a patrimonio MUS\$	Total incrementos (disminuciones) de pasivos (activos) por impuestos diferidos MUS\$	Pasivo (activo) por impuestos diferidos al final del período MUS\$
Depreciaciones	(290)	(2)	-	(2)	(292)
Deterioro deudas incobrables	(9)	4	-	4	(5)
Intereses no devengados	(106)	(9)	-	(9)	(115)
Margen ventas anticipadas	(71)	(6)	-	(6)	(77)
Provisión indemnización años de servicio	121	(20)	(5)	(25)	96
Provisión mermas existencias	(341)	140	-	140	(201)
Provisión vacaciones	(187)	45	-	45	(142)
Otros	(413)	27	-	27	(386)
Total, Diferencias temporarias, pérdidas y créditos fiscales no utilizados	(1.296)	179	(5)	174	(1.122)

En el periodo terminado al 31 de diciembre de 2025 y el ejercicio terminado al 31 de diciembre de 2024, se procedió a calcular y contabilizar la provisión de impuesto a la renta aplicando la tasa del 27%.

<< Volver al índice

e) Movimientos en activos y pasivos por Impuestos diferidos

Los movimientos en activos y pasivos por impuestos diferidos al 31 de diciembre de 2025 y al 31 de diciembre de 2024 son los siguientes:

	Activos (pasivos)	
	31-12-2025 MUS\$	31-12-2024 MUS\$
Activos y pasivos por impuestos diferidos, saldo inicial neto	1.122	1.296
Incremento (decremento) por impuestos diferidos en resultado	(90)	(179)
Incremento (decremento) por impuestos diferidos en patrimonio	(11)	5
Saldos a la fecha	1.021	1.122

f) Informaciones a revelar sobre ingreso (gasto) por impuesto a las ganancias

En la sociedad los impuestos corrientes y diferidos, se reconocen como ingreso o gasto, y son incluidos en el resultado, excepto en la medida en que hayan surgido de:

- Una transacción o suceso que se reconoce, en el mismo período o en otro diferente, fuera del resultado, ya sea en otro resultado integral o directamente en el patrimonio; o
- Una combinación de negocios.

Los ingresos (gastos) por impuestos corrientes y diferidos, son los siguientes:

Ingreso (Gasto) por impuestos corrientes a las ganancias	Ingresos (gastos)	
	31-12-2025 MUS\$	31-12-2024 MUS\$
Ingresos (Gasto) por impuestos corrientes	(2.747)	(3.069)
Gasto por impuestos corrientes, neto, total	(2.747)	(3.069)

Ingreso (Gasto) por impuestos diferidos a las ganancias	Ingresos (gastos)	
	31-12-2025 MUS\$	31-12-2024 MUS\$
Ingresos (Gasto) diferido por impuestos relativos a la creación y reversión de diferencias temporarias	(90)	(179)
Ingreso (Gasto) por impuesto a las ganancias	(2.837)	(3.248)

g) Explicación de la relación entre el gasto (ingreso) por el impuesto y la ganancia contable.

De acuerdo con lo señalado en la NIC N° 12, párrafo N° 81, letra "c", la sociedad ha estimado que el método que revela información más significativa para los usuarios de sus estados financieros es la conciliación numérica entre el gasto (ingreso) por el impuesto y el resultado de multiplicar la ganancia contable por la tasa vigente.

Conciliación numérica entre el gasto (ingreso) por el impuesto y el resultado de multiplicar la ganancia contable por la tasa vigente en Chile.

	Ingresos (gastos)	
	31-12-2025 MUS\$	31-12-2024 MUS\$
Resultado antes de Impuestos	10.514	12.047
Tasa de impuesto a la renta vigente en Chile	27%	27%
Gasto por impuestos utilizando la tasa legal	(2.839)	(3.253)

Efecto fiscal de gastos no deducibles para la determinación de la ganancia (pérdida) tributable	13	-
Otros efectos fiscales por conciliación entre la ganancia contable y ganancia (pérdida) por impuestos	(11)	5
Gastos por impuestos utilizando la tasa efectiva	(2.837)	(3.248)

NOTA 27 - Hechos ocurridos después de la fecha del balance

Los Estados Financieros Consolidados de acuerdo con las Normas Internacionales de Información Financiera, de Soquimich Comercial S.A. y filiales para el periodo terminado al 31 de diciembre 2025 fueron aprobados y autorizados para su emisión en la Sesión de Directorio celebrada el día 26 de febrero 2026.

27.1. Información a revelar Hechos Posteriores

La Administración no tiene conocimiento de hechos significativos ocurridos entre el 31 de diciembre 2025 y la fecha de presentación de los Estados Financieros Consolidados (26 de febrero de 2026) que puedan afectarlos.

27.2. Detalle de dividendos declarados después de la fecha de balance

A la fecha de cierre de los estados financieros, no existen dividendos declarados después de la fecha del balance.

ANÁLISIS RAZONADO DE LOS ESTADOS FINANCIEROS CONSOLIDADOS

Correspondientes al periodo terminado al 31 de diciembre de 2025

En miles de dólares estadounidenses

SOQUIMICH COMERCIAL S.A. Y FILIALES

1. Análisis de los Estados Financieros Consolidados

Balance		
(en miles de US\$)	Al 31 dic 2025	Al 31 dic 2024
Activos corrientes totales	92.850	102.060
Efectivo y equivalente al efectivo	7.991	25.458
Deudores comerciales y otras cuentas por cobrar	50.692	47.967
Existencias	33.089	26.694
Otros	1.078	1.941
Activos no corrientes totales	7.384	7.629
Propiedad, planta y equipos	3.533	3.417
Activos por derecho de uso	2.580	2.901
Otros	1.271	1.311
Total, Activos	100.234	109.689
Pasivos corrientes total	30.505	39.500
Cuentas por pagar comerciales y otras cuentas por pagar (1)	20.939	30.210
Pasivos por arrendamientos corrientes	1.201	1.199
Otros	8.365	8.091
Total, pasivos no corrientes	2.968	3.077
Pasivos por arrendamientos no corrientes	1.572	1.931
Otros	1.396	1.146
Total, Pasivos	33.473	42.577
Patrimonio	66.761	67.112
Total, Patrimonio	66.761	67.112
Total, Pasivos y Patrimonio	100.234	109.689

(1) Cuentas por pagar comerciales y otras cuentas por pagar + Cuentas por pagar a EERR corriente.

Análisis del Estado de Situación Financiera Consolidados



ACTIVOS

Al 31 de diciembre de 2025 los activos totales de la sociedad ascienden a MUS\$ 100.234, lo que representa una disminución de aproximadamente un 8,62% frente a los MUS\$ 109.689 del 31 de diciembre del 2024.

- El Activo corriente de la Sociedad disminuyó en MUS\$ 9.210 (9,02%), respecto a diciembre del 2024. Las principales diferencias se producen por la variación en los siguientes rubros:
 - Efectivo y equivalente al efectivo disminuyó en MUS\$ 17.467 (68,61%) cerrando al 31 de diciembre de 2025 con MUS\$ 7.991. Nota N° 9 de los Estados Financieros. Esta variación se explica principalmente por una menor disponibilidad de caja, asociada a la operación y temporalidad del negocio.
 - Los deudores comerciales y otras cuentas por cobrar y las cuentas por cobrar a entidades relacionadas aumentaron en MUS\$ 2.725 (5,68%), cerrando al 31 de diciembre de 2025 con MUS\$ 50.692. Este aumento se atribuye principalmente por un mayor volumen de facturación y por una disminución en la recuperación de la cartera de clientes.
 - Inventario corriente aumentó en MUS\$ 6.395 (23,96%), cerrando al 31 de diciembre de 2025 con MUS\$ 33.089. Esta variación se explica principalmente por compras de productos en tránsito al momento del cierre. El detalle de la composición del rubro se encuentra revelado en la Nota N°10 de los Estados Financieros.
 - Otros activos disminuyeron en MUS\$ 863 (44,46%) cerrando al 31 de diciembre de 2025 con MUS\$ 1.078; la principal variación corresponde principalmente:
 - Disminución en MUS\$ 137 en el rubro de Otros Activo no Financieros corrientes, principalmente por la disminución del Impuesto al valor agregado relacionado a las compras de productos. Nota N° 13.
 - Disminución en MUS\$ 852 de los Activos por Instrumentos Derivados forward, Nota N° 12.1.
- El Activo no corriente de la Sociedad disminuyó en MUS\$ 245 (3,21%), respecto a diciembre del 2024. Las principales diferencias se producen por la variación en los siguientes rubros:
 - Propiedad, planta y equipos aumentó en MUS\$ 116 (3,39%), la variación principalmente corresponde a la compra de equipos computacionales y mejoras en bodegas y plantas de producción, cerrando al 31 de diciembre de 2025 con MUS\$ 3.533. Nota N°15 de los Estados Financieros.
 - Activos por derecho de uso disminuyeron en MUS\$ 321 (11,07%), la variación corresponde a la depreciación mensual y a la adición de un nuevo contrato, cerrando al 31 de diciembre de 2025 con MUS\$ 2.580. Nota N°16.1 de los Estados Financieros.
 - Otros Activos no corrientes presenta una disminución de MUS\$ 40 (3,05%), lo que se genera por:
 - Aumento de MUS\$ 15 (20,27%) por la adquisición de programas informáticos y disminución por la amortización de los activos intangibles distintos de la plusvalía.
 - Disminución de MUS\$ 55 (4,45%) en impuestos diferidos por cambios en las bases de acuerdo a temporalidad.



PASIVOS

Al 31 de diciembre de 2025 los pasivos totales de la sociedad llegan a MUS\$ 33.473 que representa una disminución de 21,38% en comparación a los MUS\$ 42.577 al 31 de diciembre del 2024.

- El Pasivo corriente de la Sociedad disminuyó en MUS\$ 8.995 (22,77%), respecto a diciembre del 2024. Las principales diferencias se producen por la variación en los siguientes rubros:
 - Las cuentas por pagar comerciales y cuentas por pagar empresas relacionadas disminuyeron en MUS\$ 9.271 (30,69%), principalmente por:
 - Disminución de las cuentas por pagar a terceros en MUS\$ 5.333 cerrando al 31 de diciembre de 2025 en MUS\$ 5.614, la disminución corresponde a un mayor pago a proveedores extranjeros por los productos en tránsito.
 - Disminución de las cuentas por pagar a empresas relacionadas en MUS\$ 3.938 la disminución corresponde a un mayor pago por compra de productos, cerrando al 31 de diciembre de 2025 en MUS\$ 15.325. Nota N°11.5.
 - Los pasivos por arrendamientos corrientes aumentaron en MUS\$ 2 (0,17%), Nota 16.2 de los Estados Financieros.
 - Otros pasivos aumentaron en MUS\$ 274 (3,39%), cerrando al 31 de diciembre de 2025 con MUS\$ 8.365. Las principales variaciones que explican este aumento corresponden:
 - Aumento de los instrumentos derivados por MUS\$ 765 debido a la variación del tipo de cambio estimado de cierre para los forwards.
 - Disminución de los otros pasivos no financieros, principalmente por la provisión de dividendo obligatorio por MUS\$ 441. Nota N° 18.
- Los pasivos no corrientes de la sociedad disminuyeron en MUS\$ 109 (3,54%), respecto a diciembre del 2024. La principal diferencia se produce por la variación en los siguientes rubros:
 - Pasivos por arrendamiento no corriente bajo IFRS 16, el cual disminuyó en MUS\$ 359.
 - Otros pasivos no corrientes aumentaron en MUS\$ 250 (21,86%), debido al:
 - Aumento de pasivos por impuestos diferidos por MUS\$ 46.
 - Aumento por las provisiones no corrientes por beneficios a los empleados por MUS\$ 204. Nota N° 17.

2. Análisis de los Estados de Resultados Consolidados

Estado de Resultados		
(en miles de US\$)	Acumulado al 31-12-2025 MUS\$	Acumulado al 31-12-2024 MUS\$
Ingresos	140.977	136.092
PAE	95.228	87.835
Commodities	20.302	23.071
Qrop Mix Estándar	21.140	20.208
Otros Ingresos	4.307	4.978
Costo de Ventas	(123.772)	(116.697)
Margen Bruto	17.205	19.395
Gastos Administración	(7.620)	(7.435)
Costos Financieros	(116)	(135)
Ingresos Financieros	972	1.215
Diferencia de cambio	(14)	(988)
Otros	87	(5)
Ganancia (pérdida) antes de impuesto	10.514	12.047
Impuesto a la Renta	(2.837)	(3.248)
Ganancia (pérdida) procedente de operaciones continuas	7.677	8.799
Resultado del ejercicio	7.677	8.799
Utilidad por acción (US\$)	0,028210	0,032335

2.1 Análisis por áreas de negocio y variaciones de mercado

PAE

Los ingresos de la línea de negocio de PAE al 31 de diciembre de 2025 totalizaron MUS\$ 95.228, un aumento del 8,42% respecto a los MUS\$ 87.835 al 31 de diciembre de 2024, corresponde a las estrategias comerciales utilizadas durante este año.

Commodities

Los ingresos commodities al 31 de diciembre de 2025 totalizaron MUS\$ 20.302, una disminución del 12,00% respecto a los MUS\$ 23.071 al 31 de diciembre de 2024, en contraposición del aumento de la línea PAE.

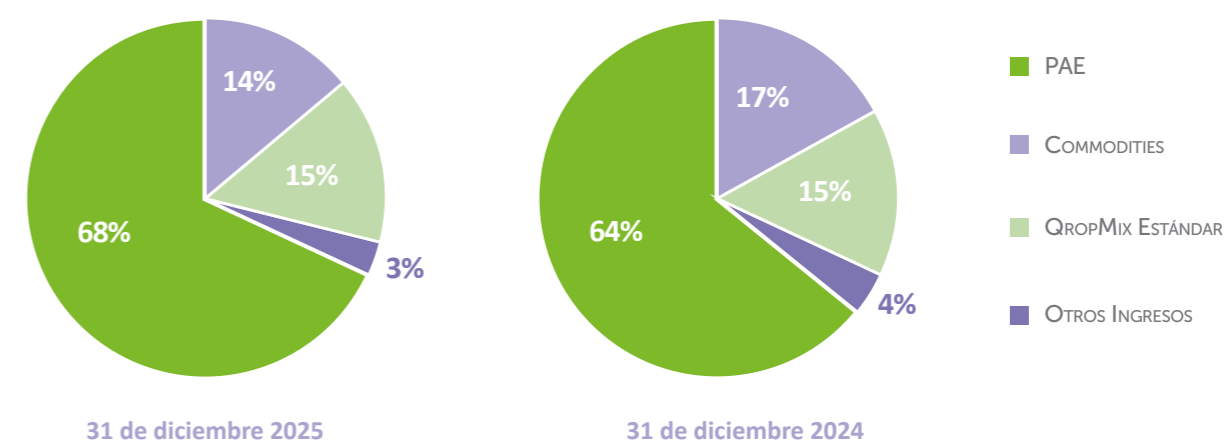
Qrop Mix Estándar

La línea Qrop Mix Estándar comercializada en formato de mezclas físicas al 31 de diciembre de 2025 totalizó MUS\$ 21.140, un aumento del 4,61% respecto a los MUS\$ 20.208 al 31 de diciembre de 2024, debido al anticipo de temporada.

Otros Ingresos

Se generan por la venta de otros productos y servicios Soquimich Comercial S.A. no incluidos en los ítems anteriores y ventas realizadas por filiales. Los otros ingresos al 31 de diciembre de 2025 totalizaron MUS\$ 4.307, una disminución del 13,48% respecto a los MUS\$ 4.978 al 31 de diciembre de 2024, la disminución principal corresponde al término de contrato por venta de productos en consignación. Nota 11.3.

DISTRIBUCIÓN DE INGRESOS POR LÍNEA DE NEGOCIOS



Al 31 de diciembre de 2025 se realizaron exportaciones por MUS\$ 282 y al 31 de diciembre del año 2024 se realizaron exportaciones por MUS\$ 300.

2.2 Costos de Venta

Los costos de venta fueron de MUS\$ 123.772 (87,80% de los ingresos) para el periodo terminado al 31 de diciembre de 2025 y de MUS\$ 116.697 (85,75% de los ingresos) registrados durante el mismo periodo del año anterior. El aumento del costo con respecto al periodo anterior corresponde a una mayor producción por el anticipo de temporada.

2.3 Gastos administrativos

Los gastos administrativos totalizaron MUS\$ 7.620 (5,41% de los ingresos) para el periodo finalizado el 31 de diciembre de 2025, en comparación con los MUS\$ 7.435 (5,46% de los ingresos) para el periodo finalizado el 31 de diciembre de 2024. La variación se explica por el incremento en la dotación de personal y por los ajustes realizados en las remuneraciones.

2.4 Costos financieros netos IFRS 16

Los costos financieros disminuyeron en MUS\$ 116 finalizado el 31 de diciembre de 2025, en comparación con los MUS\$ 135 para el periodo finalizado el 31 de diciembre de 2024. El efecto se debe a las variaciones en las tasas aplicadas a los contratos de arrendamiento.

2.5 Gasto por impuesto a la renta

Durante el periodo terminado al 31 de diciembre de 2025 el impuesto a la renta por pagar alcanzó MUS\$ 2.837, en comparación con el impuesto a la renta de MUS\$ 3.248 durante el periodo terminado al 31 de diciembre de 2024. La tasa de impuesto corporativo en Chile fue del 27% durante 2025 y 2024.

2.6 Ebitda

Al 31 de diciembre de 2025 el EBITDA fue de MUS\$ 11.278, este disminuyó en relación con el EBITDA del 31 de diciembre de 2024 de MUS\$ 12.610, se explica principalmente por la utilidad antes de impuestos de MUS\$ 10.514 al 31 de diciembre de 2025 contra una utilidad antes de impuestos de MUS\$ 12.047 al 31 de diciembre 2024.

3. Análisis del resultado por segmento de operación

Información General sobre Resultados del Segmento de Fertilizantes al 31/12/2025			
Ítems del estado de resultados	Zona Norte MUS\$	Zona Sur MUS\$	TOTAL MUS\$

Ingresos de actividades ordinarias	59.226	81.751	140.977
Total de las actividades ordinarias	59.226	81.751	140.977

Ingresos financieros	411	561	972
Costos financieros	(48)	(68)	(116)
Depreciación y amortización (Incluye IFRS 16)	(376)	(1.244)	(1.620)
Costo de venta	(51.718)	(72.054)	(123.772)
Gastos sobre impuestos a las ganancias	(1.183)	(1.654)	(2.837)
Otros ingresos por función	56	79	135

Información General sobre Resultados del Segmento de Fertilizantes al 31/12/2024			
Ítems del estado de resultados	Zona Norte MUS\$	Zona Sur MUS\$	TOTAL MUS\$

Ingresos de actividades ordinarias	55.986	80.106	136.092
Total de las actividades ordinarias	55.986	80.106	136.092

Ingresos financieros	500	715	1.215
Costos financieros	(56)	(79)	(135)
Depreciación y amortización (Incluye IFRS 16)	(441)	(1.202)	(1.643)
Costo de venta	(48.359)	(68.338)	(116.697)
Gastos sobre impuestos a las ganancias	(1.337)	(1.911)	(3.248)
Otros ingresos por función	8	5	13

<< Volver al índice

Principales Índices Financieros

		31-12-2025	31-12-2024	
Liquidez				
Liquidez corriente	Veces	3,04	2,58	$\frac{\text{Activo Corriente}}{\text{Pasivo corriente}}$
Razón ácida	Veces	1,96	1,91	$\frac{(\text{Activo corriente} - \text{Inventarios})}{\text{Pasivo corriente}}$

		31-12-2025	31-12-2024	
Endeudamiento				
Razón de endeudamiento	%	50,14	63,44	$\frac{\text{Pasivo}}{\text{Patrimonio atribuible a los propietarios}}$
Proporción de la deuda a corto plazo	%	91,13	92,77	$\frac{\text{Pasivos corrientes}}{\text{Deuda total}}$
Proporción de la deuda a largo plazo	%	8,87	7,23	$\frac{\text{Pasivos no corrientes}}{\text{Deuda total}}$

		31-12-2025	31-12-2024	
Actividad				
Total activo	MUS\$	100.234	109.689	
Rotación de inventarios	Veces	4,14	2,95	$\frac{\text{Costo de ventas}}{\text{Inventario Promedio}}$
Permanencia de inventario	Días	87	122	$\frac{360 \text{ días}}{\text{Rotación de inventarios}}$

		31-12-2025	31-12-2024	
Rentabilidad				
Resultado por acción	US\$	0,028210	0,032335	$\frac{\text{Resultado neto}}{\text{Acciones suscritas}}$
Rentabilidad del patrimonio	%	11,50	13,11	$\frac{\text{Resultado neto}}{\text{Patrimonio}}$

Liquidez

El índice de liquidez corriente aumentó de 2,58 veces al cierre del ejercicio 2024 a 3,04 veces a diciembre de 2025 dadas las variaciones en cuentas activo/pasivo que compone este índice, tales como un disminución del efectivo y equivalentes al efectivo de 68,61% debido principalmente al menor disponible por la operación y pago a proveedores y un aumento de los deudores comerciales y otras cuentas por cobrar de 5,68%, aumento de los otros pasivos financieros corrientes específicamente instrumentos derivados por MUS\$ 765, y disminución de las cuentas por pagar. Por operabilidad del negocio un mayor inventario de MUS\$ 6.395 respecto al cierre ejercicio 2024; el índice de razón ácida aumentó de 1,91 veces a 1,96 veces.

Endeudamiento

La razón de endeudamiento disminuyó en un 20,97%, pasando de 63,44% al cierre del ejercicio de 2024 a 50,14% al 31 de diciembre de 2025. Esto principalmente por la disminución de los pasivos totales en 21,38% principalmente generado por el pago de la deuda a empresas relacionadas. Los índices de proporción de la deuda a largo y corto plazo experimentaron una variación por efecto de la aplicación de la IFRS 16 Pasivos por arrendamientos. Disminuyó en un 20,44% de las cuentas por pagar a entidades relacionadas.

Actividad

El índice de rotación de inventarios aumentó de 2,95 al cierre del ejercicio 2024 a 4,14 veces al 31 de diciembre de 2025. Esta variación se debe al aumento del inventario promedio necesario para satisfacer la demanda de producto de acuerdo con la estacionalidad de ventas.

Rentabilidad

Rentabilidad del patrimonio a diciembre de 2025 disminuyó en 12,29%, por efecto de la anualidad de los resultados, pasando de un 13,11 veces a un 11,50 veces, respecto a diciembre 2024.

4. Estado de Flujo de Efectivo

La constitución de los principales componentes del flujo de efectivo y equivalentes al efectivo al 31 de diciembre de 2025 y 2024, es la siguiente:

Estado de flujo de Efectivo y Equivalentes al Efectivo	31-12-2025 MUS\$	31-12-2024 MUS\$
Flujos de efectivo netos procedentes de (utilizados en) actividades de operación	(8.763)	11.448
Flujos de efectivo netos procedentes de (utilizados en) actividades de inversión	437	334
Flujos de efectivo netos procedentes de (utilizados en) actividades de financiación	(10.147)	(11.042)
Efectos de la variación en la tasa de cambio sobre el efectivo y equivalentes al efectivo	1.006	(306)
Efectivo y equivalente al efectivo al principio del periodo	25.458	25.024
Efectivo y equivalente al efectivo al final del periodo	7.991	25.458

La disminución del efectivo y sus equivalentes se explica por un aumento en los pagos realizados a proveedores internacionales, derivados de la compra de productos.

5. Gestión del riesgo financiero

5.1 Política de gestión de riesgos financieros

La estrategia de Gestión de Riesgo de Soquimich Comercial S.A. y sus Filiales busca resguardar la estabilidad en relación con todos aquellos componentes de incertidumbre que pueden ser gestionados y a los cuales está expuesta la Sociedad.

Soquimich Comercial S.A., se encuentra afecta a diversos factores de riesgo inherentes al negocio que pueden afectar tanto la situación financiera como los resultados de esta. Dentro de los principales riesgos destacan los riesgos de mercado y riesgo de crédito, entre otros.

La gestión de riesgos pasa por la identificación, determinación, análisis, cuantificación, medición y control de eventos. Esta responsabilidad recae en la Administración de Soquimich Comercial S.A.

5.2 Factores de riesgo

Riesgo de mercado

Consideramos como riesgos de mercado a todas aquellas incertidumbres o variaciones asociadas a variables del ambiente donde la empresa realiza sus operaciones y que puedan afectar tanto los activos como los pasivos de la Sociedad tales como: volatilidad de precios internacionales de fertilizantes, riesgos propios del mercado agrícola (como el precio de venta de productos agrícolas que puedan afectar la posición de nuestros clientes y proveedores), factores climáticos, riesgo de tipo de cambio, variación tasa de interés, entre otros.

En particular podemos señalar:

- a) **Riesgo por volatilidad en los precios de fertilizantes:** Los precios de los productos de la sociedad están afectados a los movimientos de los precios internacionales de fertilizantes; SQMC atenúa esta situación con política de compras cortas siguiendo estacionalidad del negocio. Los riesgos del mercado agrícola están relacionados al retorno (precio venta v/s costos) de nuestros clientes, factores climáticos que afecten la producción. La diversidad de nuestras ventas dada tanto por zonas geográficas como también por aplicación en distintos cultivos, nos permiten atenuar este riesgo.

Análisis sensibilidad; Si los precios de venta en Chile se incrementaran en un 5%, considerando los productos en stock incluidos en el análisis del valor razonable al 31 de diciembre 2025, tendríamos una disminución en la provisión ajuste precio mercado aproximada de MUS\$ 3; en caso contrario, si los precios de venta bajaran en un 5% tendríamos un aumento en la provisión señalada de aproximadamente MUS\$ 6. Una variación en los precios de ventas del 10%, generaría una disminución en la provisión indicada de MUS\$ 4 en caso de alza, y un aumento de aproximadamente MUS\$ 116 para el caso de baja en el precio de ventas.

- b) **Riesgo de tipo de cambio:** corresponde al riesgo de apreciación/depreciación del dólar (moneda funcional) respecto a la moneda en la cual la sociedad, vende sus productos y tiene parte de sus costos. El riesgo de tipo de cambio al cual está expuesto Soquimich Comercial S.A. corresponde a la posición neta entre activos y pasivos monetarios denominados en moneda peso, distintos a la moneda funcional. Se busca minimizar este riesgo, para lo cual la Administración monitorea en forma periódica la exposición neta entre cuentas de activo y pasivo en pesos, cubriendo el diferencial con instrumentos de cobertura disponibles en el mercado (forwards). Soquimich Comercial S.A. mantiene contratos derivados financieros con distintas instituciones bancarias los cuales a su vencimiento pueden significar un pago por parte del banco a la Sociedad o viceversa.

Al 31 de diciembre 2025, la Sociedad mantenía instrumentos derivados de cobertura de riesgos cambiarios, por un valor razonable de MMUS\$ 37 en forward comprador. Al 31 de diciembre de 2024, este valor ascendió a MMUS\$ 42 en forward comprador.


Análisis sensibilidad, si el tipo de cambio de cierre al 31 de diciembre 2025 se hubiese visto afecto a una variación del 5%, esto generaría un impacto en el rubro diferencia de cambio de aproximadamente MUS\$ 100. Una variación del 12% en el tipo de cambio generaría un impacto en resultado de aproximadamente de MUS\$ 244.

- c) **Riesgo variación tasa de interés:** Las tasas de interés afectarían directamente el eventual costo de financiamiento, así como los ingresos financieros. Al 31 de diciembre 2025 la compañía no tiene pasivos que generen costo financiero significativos (salvo los generados por aplicación de la IFRS 16). Respecto a los ingresos financieros el directorio ha establecido que, las disponibilidades de caja se inviertan en depósitos a tasa fija en distintos bancos y montos acotados. Soquimich Comercial S.A. mantiene principalmente depósitos plazo fijo en moneda dólar. La Compañía está constantemente monitoreando esta variable al objeto de tomar las medidas correctivas de forma oportuna.

Riesgo de Crédito

El riesgo de crédito se origina por la incertidumbre respecto al cumplimiento de pago de las obligaciones (generadas por la compra de productos) de nuestros clientes para con la Sociedad. En el mercado nacional, Soquimich Comercial S.A., tiene una base diversificada de clientes.

Soquimich Comercial S.A., evalúa anualmente y/o cuando la situación comercial, circunstancias del mercado u otras variables de riesgo lo ameritan, la cartera de clientes y sus líneas de crédito, considerando la situación patrimonial del cliente, historial de pagos, seguros y/o garantías; de acuerdo con ello se determinan líneas de crédito de cada cliente. La Sociedad cuenta con pólizas de seguros de crédito para acotar el riesgo inherente al negocio y utiliza pautas de evaluación de crédito que consideran tanto la información que otorga la compañía de seguro de crédito respecto a los clientes como el conocimiento que la Sociedad tiene de los mismos. Las coberturas de seguro de crédito, para clientes que cumplan con las condiciones establecidas por la compañía de seguro, son hasta el 90% y con una indemnización máxima anual 35 veces la prima de la póliza.



www.sqmc.cl